



Statistische Berichte

# Ausbildungsförderung nach dem BAföG und dem BayAföG in Bayern 2022



K IX 1 j 2022  
Hrsg. im September 2023  
Bestellnr. K9100C 202200

## Zeichenerklärung

- 0 mehr als nichts, aber weniger als die Hälfte der kleinsten in der Tabelle nachgewiesenen Einheit
- nichts vorhanden oder keine Veränderung
- / keine Angaben, da Zahlen nicht sicher genug
- Zahlenwert unbekannt, geheimzuhalten oder nicht rechenbar
- ... Angabe fällt später an
- X Tabellenfach gesperrt, da Aussage nicht sinnvoll
- ( ) Nachweis unter dem Vorbehalt, dass der Zahlenwert erhebliche Fehler aufweisen kann
- p vorläufiges Ergebnis
- r berichtigtes Ergebnis
- s geschätztes Ergebnis
- D Durchschnitt
- ≙ entspricht

## Auf- und Abrunden

Im Allgemeinen ist ohne Rücksicht auf die Endsummen auf- bzw. abgerundet worden. Deshalb können sich bei der Summierung von Einzelangaben geringfügige Abweichungen zu den ausgewiesenen Endsummen ergeben. Bei der Aufgliederung der Gesamtheit in Prozent kann die Summe der Einzelwerte wegen Rundens vom Wert 100 % abweichen. Eine Abstimmung auf 100 % erfolgt im Allgemeinen nicht.

## Publikationsservice

Das Bayerische Landesamt für Statistik veröffentlicht jährlich über 400 Publikationen. Das aktuelle Veröffentlichungsverzeichnis ist im Internet als Datei verfügbar, kann aber auch als Druckversion kostenlos zugesandt werden.

### Kostenlos

ist der Download der meisten Veröffentlichungen, z.B. von Statistischen Berichten (PDF- oder Excel-Format).

### Kostenpflichtig

sind alle Printversionen (auch von Statistischen Berichten), Datenträger und ausgewählte Dateien (z.B. von Verzeichnissen, von Beiträgen, vom Jahrbuch).

### Publikationsservice

 Alle Veröffentlichungen sind im Internet verfügbar unter [www.statistik.bayern.de/produkte](http://www.statistik.bayern.de/produkte)

## Impressum

### Statistische Berichte

bieten in tabellarischer Form neuestes Zahlenmaterial der jeweiligen Erhebung. Dieses wird, soweit erforderlich, methodisch erläutert und kurz kommentiert.

### Herausgeber, Druck und Vertrieb

Bayerisches Landesamt für Statistik  
Nürnberger Straße 95  
90762 Fürth

### Papier

Gedruckt auf umweltfreundlichem Papier, chlorfrei gebleicht.

### Vertrieb

E-Mail [vertrieb@statistik.bayern.de](mailto:vertrieb@statistik.bayern.de)  
Telefon 0911 98208-6311  
Telefax 0911 98208-96638

### Auskunftsdienst

E-Mail [info@statistik.bayern.de](mailto:info@statistik.bayern.de)  
Telefon 0911 98208-6563  
Telefax 0911 98208-96563

© **Bayerisches Landesamt für Statistik, Fürth 2023**  
Vervielfältigung und Verbreitung, auch auszugsweise, mit Quellenangabe gestattet.

**Hinweis:** Diese Druckschrift wird im Rahmen der Öffentlichkeitsarbeit der Bayerischen Staatsregierung herausgegeben. Sie darf weder von Parteien noch von Wahlwerbern oder Wahlhelfern im Zeitraum von fünf Monaten vor einer Wahl zum Zwecke der Wahlwerbung verwendet werden. Dies gilt für Landtags-, Bundestags-, Kommunal- und Europawahlen. Missbräuchlich ist während dieser Zeit insbesondere die Verteilung auf Wahlveranstaltungen, an Informationsständen der Parteien sowie das Einlegen, Aufdrucken und Aufkleben parteipolitischer Informationen oder Werbemittel. Untersagt ist gleichfalls die Weitergabe an Dritte zum Zwecke der Wahlwerbung. Auch ohne zeitlichen Bezug zu einer bevorstehenden Wahl darf die Druckschrift nicht in einer Weise verwendet werden, die als Parteinahme der Staatsregierung zugunsten einzelner politischer Gruppen verstanden werden könnte. Den Parteien ist es gestattet, die Druckschrift zur Unterrichtung ihrer eigenen Mitglieder zu verwenden.

# Inhaltsverzeichnis

<b>Vorbemerkungen .....</b>	<b>5</b>
-----------------------------	----------

## Abbildungen

Abb. 1 BAföG-Geförderte in Bayern 2022 nach Geschlecht .....	8
Abb. 2 BAföG-Geförderte in Bayern 2022 nach Ausbildungsstätten .....	8
Abb. 3 BayAföG-Geförderte in Bayern 2022 nach Geschlecht .....	9
Abb. 4 BayAföG-Geförderte in Bayern 2022 nach Ausbildungsstätten .....	9
Abb. 5 BAföG: Index zu Geförderten, finanzieller Aufwand und durchschnittlicher Förderungsbetrag pro Person je Monat in Bayern seit 2013 .....	10
Abb. 6 BayAföG: Index zu Geförderten, finanzieller Aufwand und durchschnittlicher Förderungsbetrag pro Person je Monat in Bayern seit 2013 .....	10

## Tabellen

1a. BAföG: Geförderte und finanzieller Aufwand in Bayern seit 2017 nach Umfang und Art der Förderung .....	11
1b. BayAföG: Geförderte und finanzieller Aufwand in Bayern seit 2017 nach Umfang und Art der Förderung .....	11
2a. BAföG: Geförderte und finanzieller Aufwand in Bayern 2022 nach Ausbildungsstätten und Art der Förderung .....	12
2b. BayAföG: Geförderte und finanzieller Aufwand in Bayern 2022 nach Ausbildungsstätten und Art der Förderung .....	12
3a. BAföG: Geförderte in Bayern 2022 nach Ausbildungsstätten, der Wohnung während der Ausbildung und Umfang der Förderung .....	13
3b. BayAföG: Geförderte in Bayern 2022 nach Ausbildungsstätten, der Wohnung während der Ausbildung und Umfang der Förderung .....	13
4a. BAföG: Geförderte in Bayern 2022 nach Ausbildungsstätten und Altersgruppen .....	14
4b. BayAföG: Geförderte in Bayern 2022 nach Ausbildungsstätten und Altersgruppen .....	14
5. BAföG: Geförderte Studierende in Bayern 2022 nach ausgewählten Ausbildungsstätten, Fachsemestern, Umfang der Förderung und Wohnung während der Ausbildung .....	15
6a. BAföG: Geförderte in Bayern 2022 nach Herkunftsland, Staatsangehörigkeit, finanziellem Aufwand und Umfang der Förderung .....	17
6b. BayAföG: Geförderte in Bayern 2022 nach Herkunftsland, Staatsangehörigkeit, finanziellem Aufwand und Umfang der Förderung .....	18
7a. BAföG: Geförderte in Bayern 2022 nach Ausbildungsstätten, Deutschen, sowie Ausländern aus EU- und Nicht-EU-Ländern .....	19
7b. BayAföG: Geförderte in Bayern 2022 nach Ausbildungsstätten, Deutschen, sowie Ausländern aus EU- und Nicht-EU-Ländern .....	19
8. BAföG: Geförderte in Bayern 2022 nach Ausbildungsstätten und Art eines berufsqualifizierenden Ausbildungsabschlusses – ausgewählte Ausbildungsstätten .....	20
9. BAföG: Geförderte in Bayern 2022 nach Ausbildungsstätten, Familienstand und Zahl der Kinder .....	22

10a.	BAföG: Geförderte in Bayern 2022 nach Ausbildungsstätten und Berufstätigkeit des Vaters bzw. der Mutter .....	24
10b.	BayAföG: Geförderte in Bayern 2022 nach Ausbildungsstätten und Berufstätigkeit des Vaters bzw. der Mutter .....	26
11a.	BAföG: Geförderte in Bayern 2022 nach Berufstätigkeit des Vaters bzw. der Mutter und ihrem Gesamteinkommen .....	27
11b.	BayAföG: Geförderte in Bayern 2022 nach Berufstätigkeit des Vaters bzw. der Mutter und ihrem Gesamteinkommen .....	29
12.	BAföG: Geförderte in Bayern 2022 nach Berufstätigkeit des Ehegatten .....	30
13a.	BAföG: Geförderte in Bayern 2022 nach Bedarfssatzgruppen und Höhe der monatlichen Förderung .....	31
13b.	BayAföG: Geförderte in Bayern 2022 nach Ausbildungsstätten und Höhe der monatlichen Förderung .....	31
14a.	BAföG: Geförderte in Bayern 2022 nach Zahl der Geschwister und Gesamteinkommen der Eltern .....	32
14b.	BayAföG: Geförderte in Bayern 2022 nach Zahl der Geschwister und Gesamteinkommen der Eltern .....	32
15.	BAföG: Geförderte Studierende und finanzieller Aufwand in Bayern seit 2022 nach Art der Förderung und ausgewählten Ausbildungsstätten .....	33
16.	BAföG: Geförderte 2022 im Ausland nach Ländern und Art der Förderung .....	34
17.	BAföG: Elternunabhängig Geförderte in Bayern 2022 nach finanziellen Merkmalen und Umfang der Förderung .....	35

## Vorbemerkungen

### Rechtsgrundlagen und Erhebungsumfang

Rechtsgrundlagen für die Erhebungen des BAföG:

Rechtsgrundlage dieser Bundesstatistik ist § 55 des Bundesgesetzes über individuelle Förderung der Ausbildung (Bundesausbildungsförderungsgesetz – BAföG) in der Fassung der Bekanntmachung vom 7. Dezember 2010 (BGBl. I S. 1952, ber. BGBl. 2012 I S. 197), zuletzt geändert durch Art. 3 G zur Einführung eines Chancen-Aufenthaltsrechts vom 21.12.2022 (BGBl. I S. 2847)

Gesetz zur Ausführung des Bundesgesetzes über individuelle Förderung der Ausbildung (Bayerisches Ausführungsgesetz zum Bundesausbildungs-förderungsgesetz – BayAGBAföG) in der Fassung der Bekanntmachung vom 27. Juni 1980 (BayRS IV S. 242) BayRS 2230-2-1-K/WK

Vollzitat nach RedR: Bayerisches Ausführungsgesetz zum Bundesausbildungsförderungsgesetz (BayAGBAföG) in der in der Bayerischen Rechtssammlung (BayRS 2230-2-1-K/WK) veröffentlichten bereinigten Fassung, das zuletzt durch Art. 130a des Gesetzes vom 5. August 2022 (GVBl. S. 414) geändert worden ist.

Rechtsgrundlage für die Erhebung des BayAföG:

Gesetz zur Ergänzung des Bundesgesetzes über individuelle Förderung der Ausbildung (Bayerisches Ausbildungsförderungsgesetz – BayAföG) in der Fassung der Bekanntmachung vom 28. September 1982 (BayRS IV S. 243) BayRS 2230-2-2-K

Vollzitat nach RedR: Bayerisches Ausbildungsförderungsgesetz (BayAföG) in der in der Bayerischen Rechtssammlung (BayRS 2230-2-2-K) veröffentlichten bereinigten Fassung, das zuletzt durch § 1 Abs. 211 der

Erfasst werden detaillierte Angaben zum sozialen und finanziellen Hintergrund der Geförderten, ihrer Ehegatten und Eltern sowie die Höhe und Zusammensetzung des finanziellen Bedarfs der Geförderten und der errechneten Förderungsbeträge.

### Zuständigkeiten

Zuständig für die Förderung sind in Bayern die in jeder kreisfreien Gemeinde und in jedem Landkreis sowie bei den Studentenwerken errichteten Ämter für Ausbildungsförderung (gemäß Art. 1 und 2 des Gesetzes zur Ausführung des Bundesgesetzes über individuelle Förderung der Ausbildung (Bayerisches Ausführungsgesetz zum Bundesausbildungsförderungsgesetz - BayAGBAföG)). Den Ämtern an den Kreisverwaltungsbehörden obliegt dabei die Förderung im Schulbereich, den Ämtern bei den Studentenwerken die Förderung im Hochschulbereich.

### Förderungsfähige Ausbildung in Bayern nach dem BAföG und dem BayAföG

#### BAföG

- Studierende an Hochschulen und Fachakademien (Zuschuss/Darlehen)
- Schüler an weiterführenden, allgemein bildenden Schulen ab Klasse 10
  - bei notwendiger auswärtiger Unterbringung
- Schüler an Berufsfachschulen, Fachschulen, Berufsoberschulen, Abendhauptschulen, Berufsaufbauschulen, Abendrealschulen, Abendgymnasien und Kollegs (Zuschuss).

#### BayAföG

- Schüler der Klassen 5 bis 9 an Realschulen und Gymnasien
- sowie Schüler der Klassen 7 bis 9 an Wirtschaftsschulen
- wenn die Schüler notwendig auswärts untergebracht sind

## Definitionen

### Geförderte Personen

Einen Rechtsanspruch auf individuelle Förderung haben nach dem BAföG alle Schüler/innen und Studierenden, denen die für ihren Lebensunterhalt und ihre Ausbildung notwendigen finanziellen Mittel fehlen, um eine Ausbildung zu absolvieren, die ihrer Neigung, Eignung und Leistung entspricht. Voraussetzung ist, dass sie eine förderungsfähige Ausbildungsstätte besuchen.

### Ausbildungsstätten

Als Ausbildungsstätten gelten hier alle Einrichtungen (Schulen, Hochschulen, Fernunterrichtsinstitute), die eine nach dem BAföG förderungsfähige Ausbildung vermitteln. Darüber hinaus kann auch die Teilnahme an Fernunterrichtslehrgängen und die Ableistung von Praktika förderungsfähig sein. Als Berufsfachschulen im Sinne des BAföG gelten auch die Klassen aller Formen der beruflichen Grundbildung (Berufsgrundbildungsjahr, Berufsvorbereitungsjahr, berufsbefähigender Bildungsgang). Als Universitäten werden hier die Universitäten, Pädagogischen und Theologischen Hochschulen sowie die Gesamthochschulen bezeichnet.

### Bedarfssatzgruppen

Ausgangspunkt für die Berechnung der Förderungsleistungen nach dem BAföG sind die im Gesetz festgelegten Bedarfssätze. Diese Bedarfssätze sind abhängig von der Art der Ausbildungsstätte, die von dem/der Schüler/in oder Studierenden besucht wird. Die für eine Förderung in Betracht kommenden Ausbildungsstätten sind vier Gruppen zugeordnet, für die jeweils ein einheitlicher Bedarfssatz gilt. Innerhalb dieser Gruppen wird nochmals danach unterschieden, ob der/die Schüler/in oder Studierende während der Ausbildung bei seinen Eltern oder auswärts wohnt; bei auswärtiger Unterbringung wird ein erhöhter Bedarfssatz zugrunde gelegt.

Die Bedarfssätze sind nach dem Gesetz alle zwei Jahre zu überprüfen und ggf. neu festzusetzen, um sie so insbesondere der Entwicklung der Lebenshaltungskosten anzupassen.

### Voll-/Teilgefördert

Geförderte gelten als vollgefördert, wenn sie eine Förderung erhalten, die ihren errechneten Gesamtbedarf (Grundbedarf gemäß Bedarfssatz + Zusatzbedarf) in voller Höhe abdeckt. Als teilgefördert werden sie gezählt, wenn ihnen auf ihre Förderung eigenes Einkommen oder Vermögen oder das Einkommen ihrer Eltern bzw. ihres Ehegatten angerechnet wird.

### Zuschuss/Darlehen

Die Ausbildungsförderung nach dem BAföG wird im Schulbereich als Zuschuss, beim Besuch von Höheren Fachschulen, Akademien und Hochschulen in der Regel je zur Hälfte als Zuschuss bzw. unverzinsliches Darlehen geleistet.

### Qualitätsbericht

Weitere Informationen, sowie detaillierte Definitionen und Begriffserläuterungen enthält der Qualitätsbericht des Statistischen Bundesamtes der Statistik zum Bundesausbildungsförderungsgesetz.

Der Qualitätsbericht ist Teil der Fachserie und im Internet zu finden unter:

[www.destatis.de](http://www.destatis.de) > Themen > Gesellschaft und Umwelt > Bildung, Forschung und Kultur > Bildungsfinanzen und Ausbildungsförderung > Qualitätsberichte.

[www.destatis.de](http://www.destatis.de)

### Hinweise zu den Tabellen

Der Tabellenteil dieser Veröffentlichung gibt zunächst einen Überblick über die Zahl der Geförderten sowie über den finanziellen Aufwand. Dabei wird insbesondere nach Art und Umfang der Förderung sowie nach der Wohnung während der Ausbildung unterschieden. Anschließend werden Angaben über den sozialen Hintergrund der Geförderten dargestellt. Die Tabellen enthalten Informationen über Staatsangehörigkeit, Alter, berufliche Vorbildung, Familienstand und Kinderzahl der Geförderten sowie über die Berufstätigkeit und das Einkommen ihrer Eltern.

Der Kreis der Geförderten ändert sich von Monat zu Monat. Deshalb kann die Zahl der Geförderten in zwei Formen angegeben werden:

- soll die Zahl der Geförderten zum finanziellen Aufwand für das BAföG in Beziehung gesetzt werden, so wird sie als durchschnittlicher Monatsbestand (arithmetisches Mittel aus den zwölf Monatsbeständen) bestimmt. Es handelt sich hier also um eine fiktive Zahl, mit deren Hilfe z. B. der durchschnittliche monatliche Förderungsbetrag pro Kopf errechnet werden kann.
- werden Angaben über die Zusammensetzung des Kreises der Geförderten gemacht (z. B. nach Alter, Geschlecht, Vorbildung, Familienstand), so wird die Gesamtzahl aller geförderten Personen dargestellt. Hier wird jeder Geförderte gezählt, unabhängig davon, ob er während des ganzen Berichtsjahres oder nur in bestimmten Monaten Leistungen nach dem BAföG erhalten hat. Diese Zahl ist somit auch erheblich größer als der durchschnittliche Monatsbestand, bei dem unterstellt wird, dass alle Personen ganzjährig gefördert werden. Die für die Gesamtzahl der Geförderten gemachten Angaben entsprechen jeweils dem letzten Stand im Berichtsjahr, also dem letzten Förderungsmonat.

In den Berichtstabellen leiten die Wörter „davon“ eine Aufgliederung und „darunter“ eine Ausgliederung ein. Die Aufgliederung bedeutet, dass alle Merkmalsausprägungen aufgefächert werden und die Summen über alle Einzelwerte die Gesamtsumme ergeben. Bei einer Ausgliederung werden lediglich bestimmte Sachverhalte herausgegriffen, und die Summe der Einzelwerte entspricht nicht der Gesamtsumme. Ausgliederungen (auch „darunter“-Positionen genannt) werden im vorliegenden Bericht teilweise auch zur Geheimhaltung nach §16 I Bundesstatistikgesetz genutzt, um nur solche Tabellenzeilen auszuweisen, die ausreichend hohe Fallzahlen enthalten.

Aus methodischen Gründen können Fälle mit den Geschlechtsausprägungen "unbekannt" und "divers" zurzeit nicht gesondert ausgewiesen werden. Fälle mit diesen Geschlechtsausprägungen werden durch ein definiertes Umschlüsselungsverfahren auf die Geschlechtsausprägungen männlich und weiblich verteilt.

Abb. 1  
**BAföG-Geförderte in Bayern 2022 nach Geschlecht**  
in geförderten Personen

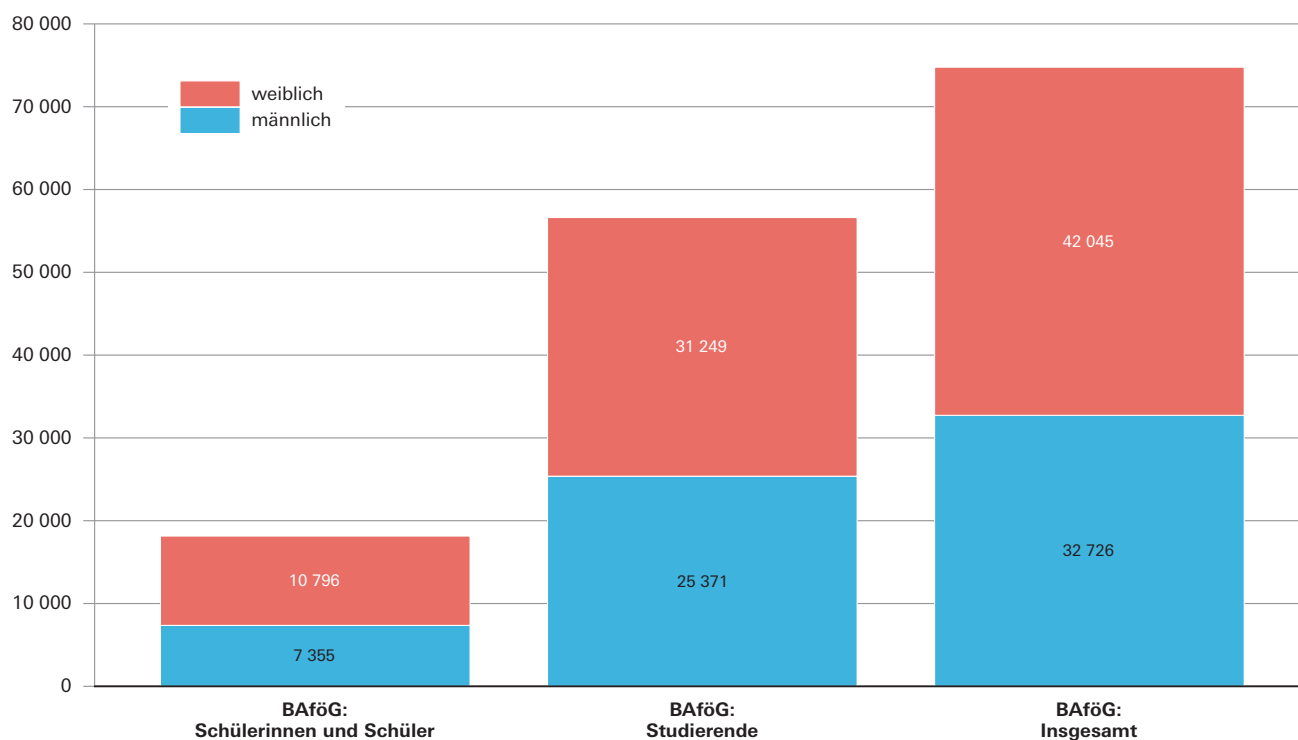


Abb. 2  
**BAföG-Geförderte in Bayern 2022 nach Ausbildungsstätten**  
in Prozent

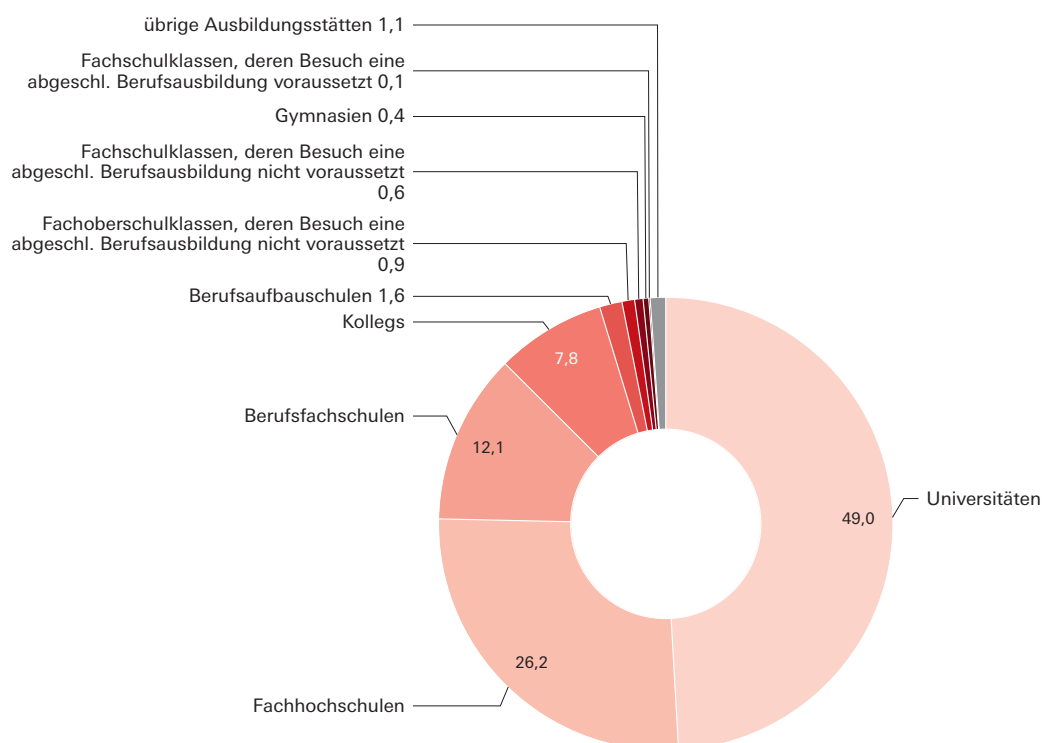




Abb. 3

**BayAföG-Geförderte in Bayern 2022 nach Geschlecht**  
in geförderten Personen

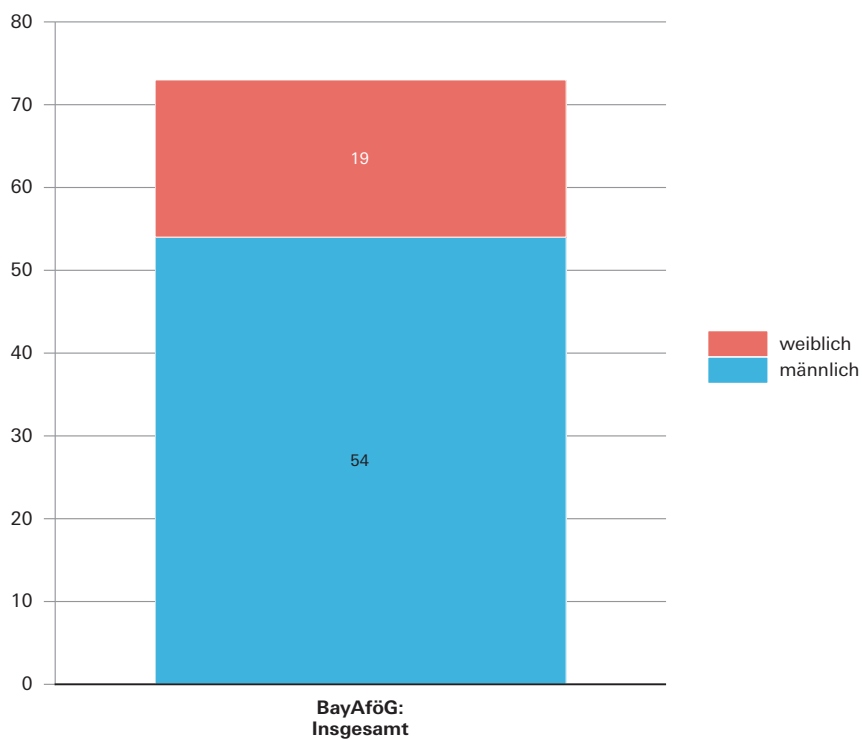


Abb. 4

**BayAföG-Geförderte in Bayern 2022 nach Ausbildungsstätten**  
in Prozent

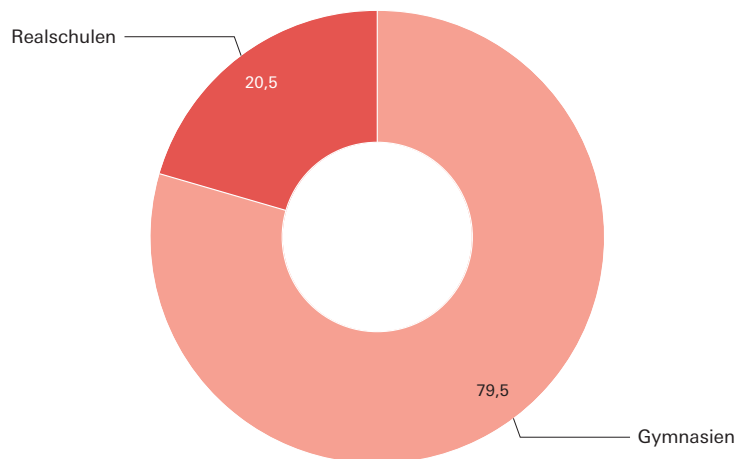


Abb. 5

**BAföG: Index zu den Geförderten, finanzieller Aufwand und durchschnittlicher Förderungsbetrag pro Person je Monat in Bayern seit 2013**

2013 = 100

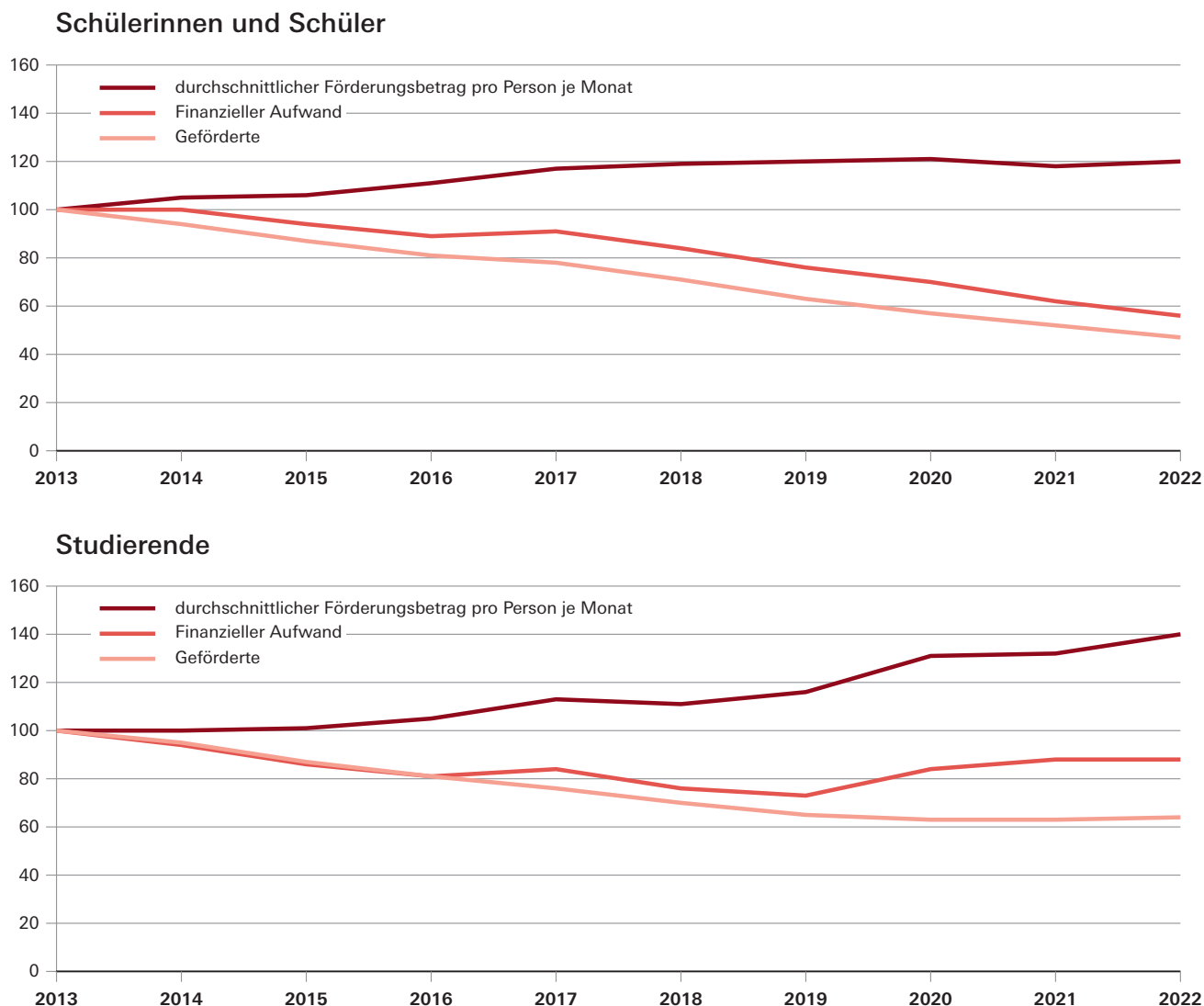


Abb. 6

**BayAföG: Index zu den Geförderten, finanzieller Aufwand und durchschnittlicher Förderungsbetrag pro Person je Monat in Bayern seit 2013**

2013 = 100

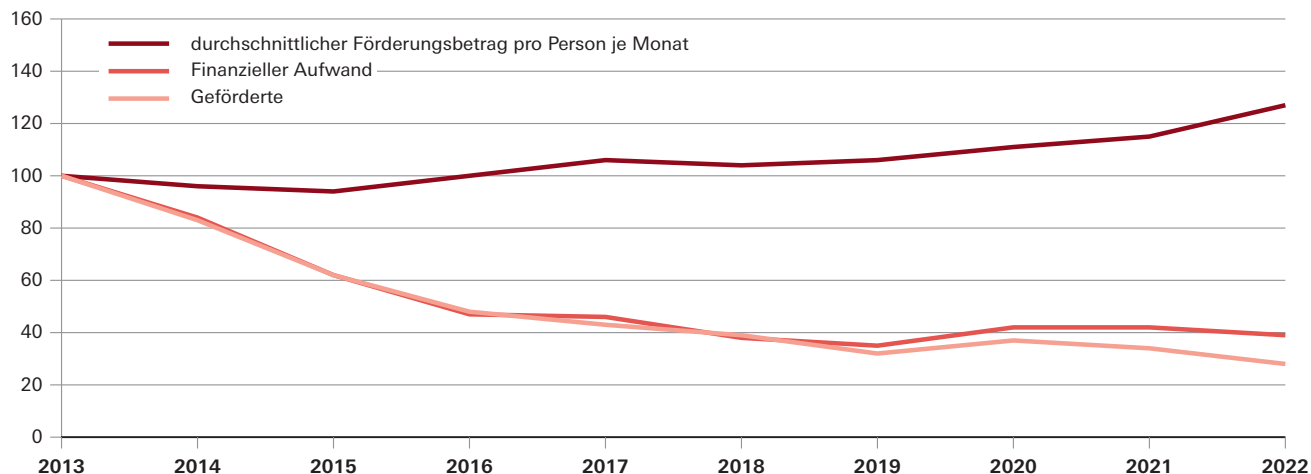


Tabelle 1a. BAföG: Geförderte und finanzieller Aufwand in Bayern seit 2017 nach Umfang und Art der Förderung

Jahr	Geförderte					Finanzieller Aufwand			durchschnittlicher Förderungsbetrag pro Person <sup>1)</sup>
	insgesamt	davon erhielten			durchschnittlicher Monatsbestand	insgesamt	davon		
		Vollförderung		Teilförderung			Zuschuss	Darlehen	
	Anzahl		%	Anzahl	%	Anzahl	1 000 EUR	%	

## Schülerinnen und Schüler

2017 .....	29 953	21 048	70,3	8 905	29,7	17 557	118 928	100,0	-	564
2018 .....	27 083	18 966	70,0	8 117	30,0	15 892	109 022	100,0	-	572
2019 .....	24 184	16 976	70,2	7 208	29,8	14 136	98 456	100,0	-	580
2020 .....	21 987	15 530	70,6	6 457	29,4	12 960	90 766	100,0	-	584
2021 .....	19 758	14 111	71,4	5 647	28,6	11 805	80 605	100,0	-	569
2022 .....	18 151	13 827	76,2	4 324	23,8	10 503	73 132	100,0	-	580

## Studierende

2017 .....	67 599	23 455	34,7	44 144	65,3	44 562	253 657	50,8	49,2	474
2018 .....	62 159	23 096	37,2	39 063	62,8	41 086	229 921	50,8	49,2	466
2019 .....	58 065	22 182	38,2	35 883	61,8	37 838	220 825	50,6	49,4	486
2020 .....	56 289	21 579	38,3	34 710	61,7	38 896	255 426	50,1	49,9	547
2021 .....	55 820	19 682	35,3	36 138	64,7	40 324	267 258	50,6	49,4	552
2022 .....	56 620	24 888	44,0	31 732	56,0	38 234	268 303	50,5	49,5	585

## Insgesamt

2017 .....	97 552	44 503	45,6	53 049	54,4	62 119	372 584	66,5	33,5	500
2018 .....	89 242	42 062	47,1	47 180	52,9	56 978	338 943	66,6	33,4	496
2019 .....	82 249	39 158	47,6	43 091	52,4	51 974	319 281	65,9	34,1	512
2020 .....	78 276	37 109	47,4	41 167	52,6	51 856	346 192	63,2	36,8	556
2021 .....	75 578	33 793	44,7	41 785	55,3	52 128	347 863	62,0	38,0	556
2022 .....	74 771	38 715	51,8	36 056	48,2	48 737	341 436	61,1	38,9	584

<sup>1)</sup> Bezogen auf den durchschnittlichen Monatsbestand.

Tabelle 1b. BayAföG: Geförderte und finanzieller Aufwand in Bayern seit 2017 nach Umfang und Art der Förderung

Jahr	Geförderte					Finanzieller Aufwand			durchschnittlicher Förderungsbetrag pro Person <sup>1)</sup>
	insgesamt	davon erhielten			durchschnittlicher Monatsbestand	insgesamt	davon		
		Vollförderung		Teilförderung			Zuschuss	Darlehen	
	Anzahl		%	Anzahl	%	Anzahl	1 000 EUR	%	

## Insgesamt

2017 .....	112	56	50,0	56	50,0	77	370	100,0	-	402
2018 .....	100	46	46,0	54	54,0	65	307	100,0	-	394
2019 .....	83	33	39,8	50	60,2	59	284	100,0	-	404
2020 .....	95	37	38,9	58	61,1	67	340	100,0	-	422
2021 .....	89	34	38,2	55	61,8	65	338	100,0	-	436
2022 .....	73	35	47,9	38	52,1	54	312	100,0	-	483

<sup>1)</sup> Bezogen auf den durchschnittlichen Monatsbestand.

Tabelle 2a. BAföG: Geförderte und finanzieller Aufwand in Bayern 2022 nach Ausbildungsstätten und Art der Förderung

Ausbildungsstätte	Geförderte		Finanzieller Aufwand			durchschnittlicher Förderungsbetrag pro Person <sup>1)</sup>  EUR je Monat
	insgesamt	durchschnittlicher Monatsbestand	insgesamt	davon		
				Zuschuss	Darlehen	
	Anzahl	1 000 EUR	%			
Hauptschulen .....	105	59	1 093	100,0	–	1 535
Realschulen .....	126	62	792	100,0	–	1 059
Gymnasien .....	305	189	1 942	100,0	–	857
Berufsfachschulen .....	9 044	5 445	32 597	100,0	–	499
Fachschulklassen, deren Besuch eine abgeschlossene Berufsausbildung nicht voraussetzt .....	473	274	3 577	100,0	–	1 090
Fachoberschulklassen, deren Besuch eine abgeschlossene Berufsausbildung nicht voraussetzt .....	662	416	3 897	100,0	–	782
Abendhauptschulen .....	2	1	7	100,0	–	503
Abendrealschulen .....	26	11	77	100,0	–	582
Berufsaufbauschulen .....	1 218	569	5 934	100,0	–	868
Fachoberschulklassen, deren Besuch eine abgeschlossene Berufsausbildung voraussetzt .....	95	48	288	100,0	–	502
Abendgymnasien .....	120	72	521	100,0	–	605
Kollegs .....	5 866	3 302	22 001	100,0	–	555
Fachschulklassen, deren Besuch eine abgeschlossene Berufsausbildung voraussetzt .....	109	56	406	100,0	–	610
Höhere Fachschulen .....	22	15	121	56,2	43,8	695
Akademien (Hochschulabschlüssen nicht gleichgestellte Abschlüsse) .....	116	79	586	51,3	48,7	620
Fachhochschulen .....	19 584	12 884	89 843	50,7	49,3	581
Kunsthochschulen .....	219	149	1 179	51,3	48,7	659
Universitäten .....	36 672	25 102	176 530	50,4	49,6	586
Akademien (Hochschulabschlüssen gleichgestellte Abschlüsse) .....	7	6	46	50,0	50,0	653
Insgesamt .....	74 771	48 737	341 436	61,1	38,9	584
darunter						
Praktikum .....	49	16	87	53,3	46,7	450
Fernunterrichtsinstitute .....	7	3	15	100,0	–	461

<sup>1)</sup> Bezogen auf den durchschnittlichen Monatsbestand.

Tabelle 2b. BayAföG: Geförderte und finanzieller Aufwand in Bayern 2022 nach Ausbildungsstätten und Art der Förderung

Ausbildungsstätte	Geförderte		Finanzieller Aufwand			durchschnittlicher Förderungsbetrag pro Person <sup>1)</sup>
	insgesamt	durchschnittlicher Monatsbestand	insgesamt	davon		
				Zuschuss	Darlehen	
	Anzahl	1 000 EUR	%	EUR je Monat		
Realschulen .....	15	13	82	100,0	–	541
Gymnasien .....	58	41	231	100,0	–	465
Insgesamt .....	73	54	312	100,0	–	483

<sup>1)</sup> Bezogen auf den durchschnittlichen Monatsbestand.

**Tabelle 3a. BAföG: Geförderte in Bayern 2022 nach Ausbildungsstätten, der Wohnung während der Ausbildung und Umfang der Förderung**

Ausbildungsstätte	Geförderte			davon erhielten					
				Vollförderung			Teilförderung		
	ins- gesamt	davon wohnten		zu- sammen	davon wohnten		zu- sammen	davon wohnten	
		bei den	nicht bei den		bei den	nicht bei den		bei den	nicht bei den
		Eltern			Eltern			Eltern	
Anzahl			%			Anzahl	%		
Hauptschulen .....	105	–	105	75	–	100,0	30	–	100,0
Realschulen .....	126	–	126	70	–	100,0	56	–	100,0
Gymnasien .....	305	–	305	203	–	100,0	102	–	100,0
Berufsfachschulen .....	9 044	4 594	4 450	6 408	54,7	45,3	2 636	41,2	58,8
Fachschulklassen, deren Besuch eine abgeschlossene Berufsausbildung nicht voraussetzt ...	473	69	404	307	16,3	83,7	166	11,4	88,6
Fachoberschulklassen, deren Besuch eine abgeschlossene Berufsausbildung nicht voraussetzt ...	662	–	662	399	–	100,0	263	–	100,0
Abendhauptschulen .....	2	1	1	1	–	100,0	1	100,0	–
Abendrealschulen .....	26	10	16	19	31,6	68,4	7	57,1	42,9
Berufsaufbauschulen .....	1 218	548	670	822	43,4	56,6	396	48,2	51,8
Fachoberschulklassen, deren Besuch abgeschlossene Berufsausbildung voraussetzt .....	95	38	57	52	40,4	59,6	43	39,5	60,5
Abendgymnasien .....	120	63	57	104	53,8	46,2	16	43,8	56,3
Kollegs .....	5 866	4 049	1 817	5 293	68,8	31,2	573	70,7	29,3
Fachschulklassen, deren Besuch eine abgeschlossene Berufsausbildung voraussetzt .....	109	42	67	74	32,4	67,6	35	51,4	48,6
Höhere Fachschulen .....	22	3	19	6	50,0	50,0	16	–	100,0
Akademien (Hochschulabschlüssen nicht gleichgestellte Abschlüsse) .....	116	22	94	58	22,4	77,6	58	15,5	84,5
Fachhochschulen .....	19 584	5 696	13 888	8 761	29,6	70,4	10 823	28,6	71,4
Kunsthochschulen .....	219	12	207	107	8,4	91,6	112	2,7	97,3
Universitäten .....	36 672	6 520	30 152	15 951	20,2	79,8	20 721	15,9	84,1
Akademien (Hochschulabschlüssen gleichgestellte Abschlüsse) .....	7	1	6	5	–	100,0	2	50,0	50,0
Insgesamt .....	74 771	21 668	53 103	38 715	34,9	65,1	36 056	22,6	77,4
darunter									
Praktikum .....	49	4	45	5	40,0	60,0	44	4,5	95,5
Fernunterrichtsinstitute .....	7	3	4	3	66,7	33,3	4	25,0	75,0

**Tabelle 3b. BayAföG: Geförderte in Bayern 2022 nach Ausbildungsstätten, der Wohnung während der Ausbildung und Umfang der Förderung**

Ausbildungsstätte	Geförderte			davon erhielten					
				Vollförderung			Teilförderung		
	ins- gesamt	davon wohnten		zu- sammen	davon wohnten		zu- sammen	davon wohnten	
		bei den	nicht bei den		bei den	nicht bei den		bei den	nicht bei den
		Eltern			Eltern			Eltern	
	Anzahl			%			Anzahl	%	
Realschulen .....	15	–	15	11	–	100,0	4	–	100,0
Gymnasien .....	58	–	58	24	–	100,0	34	–	100,0
Insgesamt .....	73	–	73	35	–	100,0	38	–	100,0

**Tabelle 4a. BAföG: Geförderte in Bayern 2022 nach Ausbildungsstätten und Altersgruppen**

Ausbildungsstätte	ins- gesamt	davon im Alter von ... bis unter ... Jahren						
		unter 15	15 - 20	20 - 25	25 - 30	30 - 35	35 - 40	40 und mehr
Hauptschulen .....	105	–	100	5	–	–	–	–
Realschulen .....	126	–	121	4	1	–	–	–
Gymnasien .....	305	–	205	86	12	2	–	–
Berufsfachschulen .....	9 044	–	4 171	3 275	1 046	335	130	87
Fachschulklassen, deren Besuch eine abge- schlossene Berufsausbildung nicht voraussetzt .....	473	–	273	134	33	18	12	3
Fachoberschulklassen, deren Besuch eine ab- geschlossene Berufsausbildung nicht voraussetzt ....	662	–	352	276	30	2	1	1
Abendhauptschulen .....	2	–	–	1	1	–	–	–
Abendrealschulen .....	26	–	3	14	7	2	–	–
Berufsaufbauschulen .....	1 218	–	495	596	103	19	3	2
Fachoberschulklassen, deren Besuch eine ab- geschlossene Berufsausbildung voraussetzt .....	95	–	8	67	18	2	–	–
Abendgymnasien .....	120	–	4	68	39	9	–	–
Kollegs .....	5 866	–	442	4 545	793	72	11	3
Fachschulklassen, deren Besuch eine abge- schlossene Berufsausbildung voraussetzt .....	109	–	7	57	28	12	3	2
Höhere Fachschulen .....	22	–	1	13	8	–	–	–
Akademien (Hochschulabschlüssen nicht gleichgestellte Abschlüsse) .....	116	–	8	80	25	2	1	–
Fachhochschulen .....	19 584	–	1 424	10 857	5 731	1 300	220	52
Kunsthochschulen .....	219	–	16	102	67	31	3	–
Universitäten .....	36 672	–	3 505	21 143	9 500	2 088	366	70
Akademien (Hochschulabschlüssen gleichgestellte Abschlüsse) .....	7	–	–	4	2	1	–	–
<b>Insgesamt .....</b>	<b>74 771</b>	<b>–</b>	<b>11 135</b>	<b>41 327</b>	<b>17 444</b>	<b>3 895</b>	<b>750</b>	<b>220</b>
darunter								
Praktikum .....	49	–	1	27	20	1	–	–
Fernunterrichtsinstitute .....	7	–	1	5	1	–	–	–

**Tabelle 4b. BayAföG: Geförderte in Bayern 2022 nach Ausbildungsstätten und Altersgruppen**

Ausbildungsstätte	ins- gesamt	davon im Alter von ... bis unter ... Jahren						
		unter 15	15 - 20	20 - 25	25 - 30	30 - 35	35 - 40	40 und mehr
Realschulen .....	15	8	6	1	–	–	–	–
Gymnasien .....	58	44	14	–	–	–	–	–
<b>Insgesamt .....</b>	<b>73</b>	<b>52</b>	<b>20</b>	<b>1</b>	<b>–</b>	<b>–</b>	<b>–</b>	<b>–</b>

**Tabelle 5. BAföG: Geförderte Studierende in Bayern 2022 nach ausgewählten Ausbildungsstätten, Fachsemestern, Umfang der Förderung und Wohnung während der Ausbildung**

Fachsemester <sup>1)</sup>	Förderungsfälle			% <sup>2)</sup>	und zwar						
	männ- lich	weib- lich	ins- gesamt		erhielten				wohnten		
					Vollförderung		Teilförderung		bei den Eltern	nicht bei den Eltern	
Anzahl			Anzahl	% <sup>3)</sup>	Anzahl	% <sup>3)</sup>	Anzahl		% <sup>3)</sup>		
Insgesamt											
1. Fachsemester .....	7 280	8 071	15 351	27,1	6 778	44.2	8 573	55.8	4 237	11 114	72,4
2. Fachsemester .....	754	864	1 618	2,9	593	36.7	1 025	63.3	408	1 210	74,8
3. Fachsemester .....	5 573	6 744	12 317	21,8	5 617	45.6	6 700	54.4	2 484	9 833	79,8
4. Fachsemester .....	966	1 241	2 207	3,9	798	36.2	1 409	63.8	445	1 762	79,8
5. Fachsemester .....	4 163	5 375	9 538	16,8	4 080	42.8	5 458	57.2	1 842	7 696	80,7
6. Fachsemester .....	931	1 231	2 162	3,8	854	39.5	1 308	60.5	415	1 747	80,8
7. Fachsemester .....	2 882	3 807	6 689	11,8	2 951	44.1	3 738	55.9	1 312	5 377	80,4
8. Fachsemester .....	699	806	1 505	2,7	673	44.7	832	55.3	314	1 191	79,1
9. Fachsemester .....	1 167	1 611	2 778	4,9	1 317	47.4	1 461	52.6	492	2 286	82,3
10. Fachsemester .....	264	271	535	0,9	258	48.2	277	51.8	68	467	87,3
11. Fachsemester											
und höher .....	676	1 196	1 872	3,3	948	50.6	924	49.4	222	1 650	88,1
Ohne Angabe .....	16	32	48	0,1	21	43.8	27	56.3	15	33	68,8
Zusammen ...	25 371	31 249	56 620	100,0	24 888	44.0	31 732	56.0	12 254	44 366	78,4
darunter											
Fachhochschulen											
1. Fachsemester .....	3 058	2 554	5 612	28,7	2 659	47.4	2 953	52.6	1 955	3 657	65,2
2. Fachsemester .....	266	230	496	2,5	197	39.7	299	60.3	171	325	65,5
3. Fachsemester .....	2 267	2 032	4 299	22,0	2 039	47.4	2 260	52.6	1 215	3 084	71,7
4. Fachsemester .....	336	339	675	3,4	234	34.7	441	65.3	219	456	67,6
5. Fachsemester .....	1 628	1 622	3 250	16,6	1 293	39.8	1 957	60.2	844	2 406	74,0
6. Fachsemester .....	314	314	628	3,2	245	39.0	383	61.0	169	459	73,1
7. Fachsemester .....	1 357	1 448	2 805	14,3	1 176	41.9	1 629	58.1	671	2 134	76,1
8. Fachsemester .....	300	235	535	2,7	232	43.4	303	56.6	155	380	71,0
9. Fachsemester .....	508	450	958	4,9	479	50.0	479	50.0	230	728	76,0
10. Fachsemester .....	88	45	133	0,7	79	59.4	54	40.6	22	111	83,5
11. Fachsemester											
und höher .....	105	75	180	0,9	121	67.2	59	32.8	40	140	77,8
Ohne Angabe .....	8	5	13	0,1	7	53.8	6	46.2	5	8	61,5
Zusammen ...	10 235	9 349	19 584	100,0	8 761	44.7	10 823	55.3	5 696	13 888	70,9
Kunsthochschulen											
1. Fachsemester .....	22	23	45	20,5	20	44.4	25	55.6	1	44	97,8
2. Fachsemester .....	3	4	7	3,2	3	42.9	4	57.1	—	7	100,0
3. Fachsemester .....	21	35	56	25,6	24	42.9	32	57.1	4	52	92,9
4. Fachsemester .....	4	1	5	2,3	3	60.0	2	40.0	1	4	80,0
5. Fachsemester .....	15	17	32	14,6	17	53.1	15	46.9	3	29	90,6
6. Fachsemester .....	1	4	5	2,3	1	20.0	4	80.0	1	4	80,0
7. Fachsemester .....	11	12	23	10,5	13	56.5	10	43.5	1	22	95,7
8. Fachsemester .....	1	2	3	1,4	—	0.0	3	100.0	—	3	100,0
9. Fachsemester .....	9	6	15	6,8	12	80.0	3	20.0	1	14	93,3
10. Fachsemester .....	5	1	6	2,7	3	50.0	3	50.0	—	6	100,0
11. Fachsemester											
und höher .....	9	13	22	10,0	11	50.0	11	50.0	—	22	100,0
Ohne Angabe .....	—	—	—	—	—	—	—	—	—	—	—
Zusammen ...	101	118	219	100,0	107	48.9	112	51.1	12	207	94,5

Noch: **Tabelle 5. BAföG: Geförderte Studierende in Bayern 2022 nach ausgewählten Ausbildungsstätten, Fachsemestern, Umfang der Förderung und Wohnung während der Ausbildung**

Fachsemester <sup>1)</sup>	Förderungsfälle			% <sup>2)</sup>	und zwar						
	männ- lich	weib- lich	ins- gesamt		erhielten				wohnten		
					Vollförderung		Teilförderung		bei den	nicht bei den	
									Eltern		
									Anzahl		Anzahl
Universitäten											
1. Fachsemester .....	4 187	5 475	9 662	26,3	4 088	42.3	5 574	57.7	2 275	7 387	76,5
2. Fachsemester .....	474	617	1 091	3,0	383	35.1	708	64.9	232	859	78,7
3. Fachsemester .....	3 274	4 657	7 931	21,6	3 537	44.6	4 394	55.4	1 260	6 671	84,1
4. Fachsemester .....	622	898	1 520	4,1	558	36.7	962	63.3	223	1 297	85,3
5. Fachsemester .....	2 514	3 723	6 237	17,0	2 763	44.3	3 474	55.7	990	5 247	84,1
6. Fachsemester .....	616	910	1 526	4,2	606	39.7	920	60.3	245	1 281	83,9
7. Fachsemester .....	1 512	2 340	3 852	10,5	1 758	45.6	2 094	54.4	640	3 212	83,4
8. Fachsemester .....	395	567	962	2,6	439	45.6	523	54.4	158	804	83,6
9. Fachsemester .....	647	1 154	1 801	4,9	822	45.6	979	54.4	261	1 540	85,5
10. Fachsemester .....	171	221	392	1,1	174	44.4	218	55.6	45	347	88,5
11. Fachsemester											
und höher .....	562	1 101	1 663	4,5	809	48.6	854	51.4	181	1 482	89,1
Ohne Angabe .....	8	27	35	0,1	14	40.0	21	60.0	10	25	71,4
Zusammen ...	14 982	21 690	36 672	100,0	15 951	43.5	20 721	56.5	6 520	30 152	82,2

<sup>1)</sup> Die Ausbildung wird überwiegend im Wintersemester aufgenommen. Daher ist z. B. die Anzahl der Geförderten im 1. Fachsemester stets wesentlich höher als im 2. Fachsemester. - <sup>2)</sup> Anteil an der Zeile "Zusammen". - <sup>3)</sup> Anteil an der Spalte "insgesamt".



Tabelle 6a. BAföG: Geförderte in Bayern 2022 nach Herkunftsland, Staatsangehörigkeit, finanziellem Aufwand und Umfang der Förderung

Herkunftsland Staatsangehörigkeit	Geförderte ins- gesamt	Schülerinnen und Schüler				Studierende			
		zu- sammen	durchschnittlicher		finan- zieller Aufwand	zu- sammen	durchschnittlicher		finan- zieller Aufwand
			Monats- bestand	Förderungs- betrag pro Person <sup>1)</sup>			Monats- bestand	Förderungs- betrag pro Person <sup>1)</sup>	
		Anzahl	Anzahl	EUR je Monat	1 000 EUR	Anzahl	Anzahl	EUR je Monat	1 000 EUR
<b>Deutschland .....</b>	<b>67 581</b>	<b>15 263</b>	<b>8 802</b>	<b>590</b>	<b>62 303</b>	<b>52 318</b>	<b>35 229</b>	<b>576</b>	<b>243 623</b>
<b>EU-Staaten .....</b>	<b>1 650</b>	<b>599</b>	<b>351</b>	<b>485</b>	<b>2 043</b>	<b>1 051</b>	<b>732</b>	<b>629</b>	<b>5 523</b>
darunter									
Belgien .....	5	–	–	–	–	5	4	557	27
Bulgarien .....	118	42	25	469	143	76	53	630	399
Frankreich .....	42	11	7	500	39	31	24	648	183
Griechenland .....	171	78	44	439	234	93	69	606	502
Irland .....	3	–	–	–	–	3	3	464	14
Italien .....	251	98	59	465	331	153	112	654	881
Kroatien .....	234	83	50	582	352	151	102	581	713
Lettland .....	17	3	2	388	11	14	9	669	72
Litauen .....	16	6	3	777	30	10	5	652	42
Niederlande .....	23	7	4	577	29	16	10	625	72
Österreich .....	112	24	16	536	102	88	55	625	411
Polen .....	176	58	33	431	168	118	82	631	618
Portugal .....	32	14	6	628	47	18	15	686	120
Rumänien .....	174	87	47	459	258	87	61	659	479
Slowakei .....	29	9	6	356	25	20	14	638	104
Slowenien .....	16	7	4	510	24	9	7	560	45
Spanien .....	54	8	3	461	18	46	33	652	261
Tschechien .....	44	20	13	453	68	24	15	684	119
Ungarn .....	121	41	26	466	143	80	55	633	417
<b>Übriges Europa .....</b>	<b>1 973</b>	<b>536</b>	<b>301</b>	<b>567</b>	<b>2 048</b>	<b>1 437</b>	<b>977</b>	<b>605</b>	<b>7 099</b>
darunter									
Albanien .....	25	9	5	441	28	16	11	669	86
Belarus .....	26	6	5	1 100	62	20	14	657	114
Bosnien und Herzegowina .....	115	41	25	423	127	74	46	573	314
Kosovo .....	323	82	48	433	248	241	172	558	1 153
Montenegro .....	19	4	2	436	12	15	11	710	94
Nordmazedonien .....	23	9	5	402	27	14	9	493	52
Russische Föderation .....	248	77	42	537	273	171	116	675	937
Serbien .....	83	31	19	1 085	247	52	33	587	235
Türkei .....	763	153	96	558	643	610	436	581	3 040
Ukraine .....	317	118	48	606	352	199	110	683	902
Vereinigtes Königreich .....	13	4	4	507	22	9	8	711	68
<b>Afrika .....</b>	<b>457</b>	<b>337</b>	<b>191</b>	<b>592</b>	<b>1 358</b>	<b>120</b>	<b>81</b>	<b>776</b>	<b>751</b>
darunter									
Ägypten .....	12	5	3	601	22	7	5	844	56
Äthiopien .....	31	19	13	572	89	12	9	790	81
Eritrea .....	67	58	32	672	259	9	6	795	56
Ghana .....	16	6	3	419	14	10	5	697	43
Kamerun .....	18	10	5	682	43	8	5	734	43
Kenia .....	24	19	10	639	78	5	3	862	29
Kongo .....	12	6	2	502	15	6	4	840	43
Marokko .....	12	7	4	519	28	5	3	780	30
Nigeria .....	45	32	19	552	123	13	9	884	100
Senegal .....	9	9	6	647	46	–	–	–	–
Sierra Leone .....	24	24	14	565	97	–	–	–	–
Somalia .....	71	66	37	600	263	5	2	990	29
Sudan .....	14	10	6	343	26	4	3	738	26
Togo .....	26	16	9	488	55	10	7	575	45
Tunesien .....	9	4	2	622	11	5	4	742	31

Noch: **Tabelle 6a. BAföG: Geförderte in Bayern 2022 nach Herkunftsland, Staatsangehörigkeit, finanziellem Aufwand und Umfang der Förderung**

Herkunftsland Staatsangehörigkeit	Geförderte ins- gesamt	Schülerinnen und Schüler				Studierende			
		zu- sammen	durchschnittlicher		finan- zieller Aufwand	zu- sammen	durchschnittlicher		finan- zieller Aufwand
			Monats- bestand	Förderungs- betrag pro Person <sup>1)</sup>			Monats- bestand	Förderungs- betrag pro Person <sup>1)</sup>	
		Anzahl	Anzahl	EUR je Monat	1 000 EUR	Anzahl	Anzahl	EUR je Monat	1 000 EUR
<b>Asien .....</b>	<b>2932</b>	<b>1353</b>	<b>815</b>	<b>521</b>	<b>5102</b>	<b>1579</b>	<b>1 141</b>	<b>779</b>	<b>10669</b>
darunter									
Afghanistan .....	414	304	184	611	1 351	110	71	751	641
Armenien .....	20	9	5	535	35	11	7	616	52
Aserbaidshen .....	54	18	11	400	51	36	25	685	207
China .....	67	6	3	1 973	71	61	44	625	332
Georgien .....	10	5	2	624	13	5	4	842	35
Indien .....	11	4	1	595	10	7	5	759	49
Irak .....	241	174	102	455	554	67	44	692	370
Iran, Islamische Republik .....	84	35	23	588	159	49	33	781	313
Israel .....	7	–	–	–	–	7	5	661	42
Jemen .....	16	6	3	576	17	10	8	832	75
Jordanien .....	9	4	2	756	15	5	4	649	27
Kasachstan .....	20	7	6	436	30	13	9	738	75
Korea, Republik .....	18	–	–	–	–	18	11	652	84
Pakistan .....	32	14	8	445	44	18	13	725	113
Sri Lanka .....	10	4	2	281	7	6	4	615	26
Syrien .....	1 730	700	430	487	2 514	1 030	765	820	7 528
Taiwan .....	3	–	–	–	–	3	2	820	18
Thailand .....	24	16	10	567	66	8	7	752	60
Übriges Asien .....	14	9	4	378	19	5	3	692	24
Vietnam .....	93	20	10	601	76	73	51	619	379
<b>Australien, Ozeanien .....</b>	<b>4</b>	<b>2</b>	<b>1</b>	<b>463</b>	<b>5</b>	<b>2</b>	<b>1</b>	<b>666</b>	<b>10</b>
<b>Amerika .....</b>	<b>109</b>	<b>33</b>	<b>22</b>	<b>646</b>	<b>172</b>	<b>76</b>	<b>51</b>	<b>691</b>	<b>425</b>
darunter									
Brasilien .....	21	9	4	618	33	12	10	783	92
Mexiko .....	7	3	2	678	15	4	3	461	17
Vereinigte Staaten .....	28	6	4	645	32	22	15	717	128
<b>Sonstige/Ohne Angaben .....</b>	<b>65</b>	<b>28</b>	<b>19</b>	<b>437</b>	<b>102</b>	<b>37</b>	<b>21</b>	<b>794</b>	<b>203</b>
<b>Insgesamt .....</b>	<b>74 771</b>	<b>18 151</b>	<b>10 503</b>	<b>580</b>	<b>73 132</b>	<b>56 620</b>	<b>38 234</b>	<b>585</b>	<b>268 303</b>

<sup>1)</sup> Bezogen auf den durchschnittlichen Monatsbestand.

**Tabelle 6b. BayAföG: Geförderte in Bayern 2022 nach Herkunftsland, Staatsangehörigkeit, finanziellem Aufwand und Umfang der Förderung**

Herkunftsland Staatsangehörigkeit	Geförderte ins- gesamt	Schülerinnen und Schüler				Studierende			
		zu- sammen	durchschnittlicher		finan- zieller Aufwand	zu- sammen	durchschnittlicher		finan- zieller Aufwand
			Monats- bestand	Förderungs- betrag pro Person <sup>1)</sup>			Monats- bestand	Förderungs- betrag pro Person <sup>1)</sup>	
		Anzahl	Anzahl	EUR je Monat	1 000 EUR	Anzahl	Anzahl	EUR je Monat	1 000 EUR
<b>Deutschland .....</b>	<b>73</b>	<b>73</b>	<b>54</b>	<b>483</b>	<b>312</b>	–	–	–	–
<b>Insgesamt .....</b>	<b>73</b>	<b>73</b>	<b>54</b>	<b>483</b>	<b>312</b>	–	–	–	–

<sup>1)</sup> Bezogen auf den durchschnittlichen Monatsbestand.

**Tabelle 7a. BAföG: Geförderte in Bayern 2022 nach Ausbildungsstätten, Deutschen, sowie Ausländern aus EU- und Nicht-EU-Ländern**

Ausbildungsstätte	Geförderte insgesamt	davon					
		Deutsche		Ausländer aus			
				EU-Ländern		Nicht-EU-Ländern <sup>1)</sup>	
		Anzahl	% <sup>2)</sup>	Anzahl	% <sup>2)</sup>	Anzahl	% <sup>2)</sup>
Gymnasien .....	305	256	83,9	4	1,3	45	14,8
Berufsaufbauschulen .....	1 218	930	76,4	36	3,0	252	20,7
Berufsfachschulen <sup>3)</sup> .....	9 517	7 577	79,6	375	3,9	1 565	16,4
Fachoberschulen <sup>4)</sup> .....	757	639	84,4	21	2,8	97	12,8
Fachschulen <sup>5)</sup> .....	109	100	91,7	3	2,8	6	5,5
Universitäten .....	36 672	34 242	93,4	670	1,8	1 760	4,8
Kunsthochschulen .....	219	207	94,5	6	2,7	6	2,7
Fachhochschulen .....	19 584	17 735	90,6	369	1,9	1 480	7,6
Übrige Ausbildungsstätten .....	6 390	5 895	92,3	166	2,6	329	5,1
<b>Insgesamt .....</b>	<b>74 771</b>	<b>67 581</b>	<b>90,4</b>	<b>1 650</b>	<b>2,2</b>	<b>5 540</b>	<b>7,4</b>
darunter							
Praktikum .....	49	47	95,9	2	4,1	–	–
Fernunterrichtsinstitute .....	7	7	100,0	–	–	–	–

<sup>1)</sup> Einschließlich staatenlose Geförderte bzw. Geförderte ohne Angabe zur Staatsangehörigkeit. - <sup>2)</sup> Anteil an der Spalte "Geförderte insgesamt". - <sup>3)</sup> Einschließlich Fachschulklassen, deren Besuch eine abgeschlossene Berufsausbildung nicht voraussetzt. - <sup>4)</sup> Fachoberschulklassen, deren Besuch eine abgeschlossene Berufsausbildung voraussetzt und Fachoberschulklassen, deren Besuch eine abgeschlossene Berufsausbildung voraussetzt. - <sup>5)</sup> Fachschulklassen, deren Besuch eine abgeschlossene Berufsausbildung voraussetzt.

**Tabelle 7b. BayAföG: Geförderte in Bayern 2022 nach Ausbildungsstätten, Deutschen, sowie Ausländern aus EU- und Nicht-EU-Ländern**

Ausbildungsstätte	Geförderte insgesamt	davon					
		Deutsche		Ausländer aus			
				EU-Ländern		Nicht-EU-Ländern <sup>1)</sup>	
		Anzahl	% <sup>2)</sup>	Anzahl	% <sup>2)</sup>	Anzahl	% <sup>2)</sup>
Realschulen .....	15	15	100,0	–	–	–	–
Gymnasien .....	58	58	100,0	–	–	–	–
<b>Insgesamt .....</b>	<b>73</b>	<b>73</b>	<b>100,0</b>	<b>–</b>	<b>–</b>	<b>–</b>	<b>–</b>

<sup>1)</sup> Einschließlich staatenlose Geförderte bzw. Geförderte ohne Angabe zur Staatsangehörigkeit. - <sup>2)</sup> Anteil an der Spalte "Geförderte insgesamt".

**Tabelle 8. BAföG: Geförderte in Bayern 2022 nach Ausbildungsstätten und Art eines berufsqualifizierenden Ausbildungsabschlusses – ausgewählte Ausbildungsstätten**

Ausbildungsstätte	Geförderte insgesamt	Ohne berufsqualifizierenden Abschluss/ Ohne Angabe	mit berufsqualifizierendem Ausbildungsabschluss					
			zusammen	erlangt durch Abschluss einer				
				Lehre	Berufsfachschule <sup>1)</sup>	Fachschulklasse <sup>2)</sup>	Hochschule	sonstigen Ausbildungsstätte
	Anzahl			-% <sup>3)</sup>				
Gymnasien .....	305	86,6	13,4	0,3	1,0	–	0,7	11,5
Berufsaufbauschulen .....	1 218	87,4	12,6	2,4	2,1	0,7	–	7,5
Berufsfachschulen <sup>1)</sup> .....	9 517	85,6	14,4	0,6	11,2	0,1	–	2,3
Fachoberschulen <sup>4)</sup> .....	757	86,3	13,7	1,7	3,0	1,5	0,3	7,3
Fachschulen <sup>2)</sup> .....	109	84,4	15,6	2,8	4,6	6,4	–	1,8
Universitäten .....	36 672	90,5	9,5	2,7	0,8	–	3,6	2,4
Kunsthochschulen .....	219	87,7	12,3	4,1	3,7	–	2,7	1,8
Fachhochschulen .....	19 584	83,4	16,6	10,9	1,4	0,2	2,1	2,0
Übrige Ausbildungsstätten .....	6 390	84,1	15,9	9,5	1,2	1,2	0,1	3,9
<b>Insgesamt .....</b>	<b>74 771</b>	<b>87,3</b>	<b>12,7</b>	<b>5,1</b>	<b>2,4</b>	<b>0,2</b>	<b>2,3</b>	<b>2,6</b>
darunter .....								
Praktikum .....	49	89,8	10,2	–	–	–	8,2	2,0
Fernunterrichtsinstitute .....	7	100,0	–	–	–	–	–	–

<sup>1)</sup> Einschließlich Fachschulklassen, deren Besuch eine abgeschlossene Berufsausbildung nicht voraussetzt. - <sup>2)</sup> Fachschulklassen, deren Besuch eine abgeschlossene Berufsausbildung voraussetzt. - <sup>3)</sup> Anteil an der Spalte "Geförderte insgesamt". Es sind Rundungsdifferenzen möglich. - <sup>4)</sup> Fachoberschulklassen, deren Besuch eine abgeschlossene Berufsausbildung nicht voraussetzt und Fachoberschulklassen, deren Besuch eine abgeschlossene Berufsausbildung voraussetzt.



Tabelle 9. BAföG: Geförderte in Bayern 2022 nach

Ausbildungsstätte	Geförderte			davon		
				ledig		
	ins- gesamt	darunter		zu- sammen	darunter	
		mit			mit	
		einem Kind	mehreren Kindern		einem Kind	mehreren Kindern
Hauptschulen .....	105	–	–	105	–	–
Realschulen .....	126	–	–	126	–	–
Gymnasien .....	305	3	1	299	1	–
Berufsfachschulen .....	9 044	297	324	8 556	178	68
Fachschulklassen, deren Besuch eine abge- schlossene Berufsausbildung nicht voraussetzt .....	473	16	24	445	10	9
Fachoberschulklassen, deren Besuch eine abge- geschlossene Berufsausbildung nicht voraussetzt .....	662	12	3	654	9	1
Abendhauptschulen .....	2	–	–	2	–	–
Abendrealschulen .....	26	1	–	24	–	–
Berufsaufbauschulen .....	1 218	24	11	1 198	18	4
Fachoberschulklassen, deren Besuch eine abge- schlossene Berufsausbildung voraussetzt .....	95	–	–	95	–	–
Abendgymnasien .....	120	7	1	115	6	–
Kollegs .....	5 866	55	15	5 807	47	2
Fachschulklassen, deren Besuch eine abge- geschlossene Berufsausbildung voraussetzt .....	109	6	4	99	1	1
Höhere Fachschulen .....	22	1	–	17	1	–
Akademien (Hochschulabschlüssen nicht gleichgestellte Abschlüsse) .....	116	1	1	110	1	–
Fachhochschulen .....	19 584	428	264	18 900	248	64
Kunsthochschulen .....	219	10	5	209	9	1
Universitäten .....	36 672	576	320	35 755	369	92
Akademien (Hochschulabschlüssen gleichge- stellte Abschlüsse) .....	7	–	–	6	–	–
Insgesamt .....	74 771	1 437	973	72 522	898	242
darunter						
Praktikum .....	49	–	–	49	–	–
Fernunterrichtsinstitute .....	7	–	1	6	–	–

**Ausbildungsstätten, Familienstand und Zahl der Kinder**

davon											
verheiratet			dauernd getrennt lebend			verwitwet			geschieden		
zu- sammen	darunter		zu- sammen	darunter		zu- sammen	darunter		zu- sammen	darunter	
	mit			mit			mit			mit	
	einem Kind	mehreren Kindern		einem Kind	mehreren Kindern		einem Kind	mehreren Kindern		einem Kind	mehreren Kindern
–	–	–	–	–	–	–	–	–	–	–	–
–	–	–	–	–	–	–	–	–	–	–	–
6	2	1	–	–	–	–	–	–	–	–	–
368	80	202	46	11	24	4	1	1	70	27	29
22	4	12	3	2	1	–	–	–	3	–	2
7	3	1	–	–	–	–	–	–	1	–	1
–	–	–	–	–	–	–	–	–	–	–	–
2	1	–	–	–	–	–	–	–	–	–	–
14	3	5	2	–	1	–	–	–	4	3	1
–	–	–	–	–	–	–	–	–	–	–	–
3	1	1	1	–	–	–	–	–	1	–	–
46	6	9	6	1	2	1	–	–	6	1	2
8	4	3	–	–	–	–	–	–	2	1	–
5	–	–	–	–	–	–	–	–	–	–	–
4	–	1	1	–	–	–	–	–	1	–	–
551	144	150	46	9	17	1	1	–	86	26	33
7	–	3	3	1	1	–	–	–	–	–	–
785	181	187	50	9	13	–	–	–	82	17	28
–	–	–	–	–	–	–	–	–	1	–	–
1 828	429	575	158	33	59	6	2	1	257	75	96
–	–	–	–	–	–	–	–	–	–	–	–
1	–	1	–	–	–	–	–	–	–	–	–

Tabelle 10a. BAföG: Geförderte in Bayern 2022 nach Ausbildungsstätten und Berufstätigkeit des Vaters bzw. der Mutter

Ausbildungsstätte	Geförderte ins- gesamt	davon Geförderte, deren Vater bzw. Mutter									
		berufstätig ist						nicht bzw. nicht mehr berufstätig ist		unbekannt oder verstorben ist	
		zusammen	als								
			Ar- beiter(in)	Ange- stellte(r)	Beamter/ Beamtin	Selbst- ständige(r)					
		Anzahl	%	Anzahl				Anzahl	%	Anzahl	%
Vater											
Hauptschulen .....	105	42	40,0	28	7	3	4	27	25,7	36	34,3
Realschulen .....	126	62	49,2	34	22	4	2	29	23,0	35	27,8
Gymnasien .....	305	151	49,5	52	66	10	23	85	27,9	69	22,6
Berufsfachschulen .....	9 044	4 839	53,5	2 457	1 653	132	597	2 287	25,3	1 918	21,2
Fachschulklassen, deren Besuch eine abgeschlossene Berufsaus- bildung nicht voraussetzt .....	473	223	47,1	125	67	9	22	115	24,3	135	28,5
Fachoberschulklassen, deren Be- such eine abgeschlossene Berufs- ausbildung nicht voraussetzt .....	662	383	57,9	195	109	10	69	131	19,8	148	22,4
Abendhauptschulen .....	2	1	50,0	1	–	–	–	1	50,0	–	–
Abendrealschulen .....	26	6	23,1	2	3	–	1	11	42,3	9	34,6
Berufsaufbauschulen .....	1 218	559	45,9	313	177	11	58	344	28,2	315	25,9
Fachoberschulklassen, deren Be- such eine abgeschlossene Be- rufsausbildung voraussetzt .....	95	52	54,7	33	11	2	6	23	24,2	20	21,1
Abendgymnasien .....	120	–	–	–	–	–	–	19	15,8	101	84,2
Kollegs .....	5 866	88	1,5	39	40	2	7	1 281	21,8	4 497	76,7
Fachschulklassen, deren Besuch eine abgeschlossene Berufsaus- bildung voraussetzt .....	109	41	37,6	17	18	–	6	23	21,1	45	41,3
Höhere Fachschulen .....	22	16	72,7	6	7	1	2	5	22,7	1	4,5
Akademien (Hochschulabschlüssen nicht gleichgestellte Abschlüsse) .....	116	60	51,7	23	22	2	13	33	28,4	23	19,8
Fachhochschulen .....	19 584	10 822	55,3	4 209	4 311	464	1 838	4 969	25,4	3 793	19,4
Kunsthochschulen .....	219	118	53,9	23	53	8	34	70	32,0	31	14,2
Universitäten .....	36 672	19 020	51,9	6 019	8 245	1 208	3 548	12 462	34,0	5 190	14,2
Akademien (Hochschulabschlüssen gleichgestellte Abschlüsse) .....	7	3	42,9	1	2	–	–	3	42,9	1	14,3
Insgesamt .....	74 771	36 486	48,8	13 577	14 813	1 866	6 230	21 918	29,3	16 367	21,9
darunter											
Praktikum .....	49	10	20,4	2	7	–	1	30	61,2	9	18,4
Fernunterrichtsinstitute .....	7	1	14,3	–	–	–	1	3	42,9	3	42,9



Noch: **Tabelle 10a. BAföG: Geförderte in Bayern 2022 nach Ausbildungsstätten und Berufstätigkeit des Vaters bzw. der Mutter**

Ausbildungsstätte	Geförderte ins- gesamt	davon Geförderte, deren Vater bzw. Mutter									
		berufstätig ist						nicht bzw. nicht mehr berufstätig ist		unbekannt oder verstorben ist	
		zusammen	als								
			Ar- beiter(in)	Ange- stellte(r)	Beamter/ Beamtin	Selbst- ständige(r)					
	Anzahl	%	Anzahl				Anzahl	%	Anzahl	%	
Mutter											
Hauptschulen .....	105	31	29,5	13	15	—	3	53	50,5	21	20,0
Realschulen .....	126	49	38,9	20	24	2	3	54	42,9	23	18,3
Gymnasien .....	305	144	47,2	40	76	7	21	123	40,3	38	12,5
Berufsfachschulen .....	9 044	4 485	49,6	1 877	2 193	64	351	3 504	38,7	1 055	11,7
Fachschulklassen, deren Besuch eine abgeschlossene Berufsaus- bildung nicht voraussetzt .....	473	202	42,7	94	98	3	7	169	35,7	102	21,6
Fachoberschulklassen, deren Be- such eine abgeschlossene Berufs- ausbildung nicht voraussetzt .....	662	330	49,8	127	161	6	36	226	34,1	106	16,0
Abendhauptschulen .....	2	1	50,0	—	1	—	—	1	50,0	—	—
Abendrealschulen .....	26	7	26,9	1	6	—	—	13	50,0	6	23,1
Berufsaufbauschulen .....	1 218	538	44,2	237	265	10	26	486	39,9	194	15,9
Fachoberschulklassen, deren Be- such eine abgeschlossene Be- rufsausbildung voraussetzt .....	95	48	50,5	22	24	—	2	32	33,7	15	15,8
Abendgymnasien .....	120	1	0,8	—	—	1	—	19	15,8	100	83,3
Kollegs .....	5 866	92	1,6	44	43	2	3	1 379	23,5	4 395	74,9
Fachschulklassen, deren Besuch eine abgeschlossene Berufsaus- bildung voraussetzt .....	109	43	39,4	19	15	2	7	37	33,9	29	26,6
Höhere Fachschulen .....	22	12	54,5	1	8	—	3	10	45,5	—	—
Akademien (Hochschulabschlüssen nicht gleichgestellte Abschlüsse).....											
Fachhochschulen .....	19 584	10 687	54,6	3 218	6 330	242	897	6 531	33,3	2 366	12,1
Kunsthochschulen .....	219	127	58,0	24	59	5	39	73	33,3	19	8,7
Universitäten .....	36 672	18 766	51,2	4 497	11 662	747	1 860	15 149	41,3	2 757	7,5
Akademien (Hochschulabschlüssen gleichgestellte Abschlüsse) .....	7	4	57,1	1	3	—	—	2	28,6	1	14,3
Insgesamt .....	74 771	35 632	47,7	10 256	21 015	1 093	3 268	27 903	37,3	11 236	15,0
darunter											
Praktikum .....	49	12	24,5	3	6	1	2	33	67,3	4	8,2
Fernunterrichtsinstitute .....	7	2	28,6	—	—	1	1	3	42,9	2	28,6

**Tabelle 10b. BayAföG: Geförderte in Bayern 2022 nach Ausbildungsstätten und Berufstätigkeit des Vaters bzw. der Mutter**

Ausbildungsstätte	Geförderte ins- gesamt	davon Geförderte, deren Vater bzw. Mutter										
		berufstätig ist						nicht bzw. nicht mehr berufstätig ist		unbekannt oder verstorben ist		
		zusammen	als									
			Ar- beiter(in)	Ange- stellte(r)	Beamter/ Beamtin	Selbst- ständige(r)						
	Anzahl	%	Anzahl						Anzahl	%	Anzahl	%
Vater												
Realschulen .....	15	13	86,7	4	5	2	2	2	13,3	–	–	
Gymnasien .....	58	52	89,7	13	17	14	8	3	5,2	3	5,2	
Wirtschaftsschulen .....	–	–	–	–	–	–	–	–	–	–	–	
Insgesamt .....	73	65	89,0	17	22	16	10	5	6,8	3	4,1	
Mutter												
Realschulen .....	15	9	60,0	6	3	–	–	6	40,0	–	–	
Gymnasien .....	58	45	77,6	9	18	5	13	13	22,4	–	–	
Wirtschaftsschulen .....	–	–	–	–	–	–	–	–	–	–	–	
Insgesamt .....	73	54	74,0	15	21	5	13	19	26,0	–	–	

**Tabelle 11a. BAföG: Geförderte in Bayern 2022 nach Berufstätigkeit des Vaters bzw. der Mutter und ihrem Gesamteinkommen**

Einkommensbezieher  Berufstätigkeit des Vaters bzw. der Mutter	Geförderte ins- gesamt	davon mit einem Gesamteinkommen von ... bis unter ... EUR im Jahr										
		unter 5 000	5 000 - 10 000	10 000 - 15 000	15 000 - 20 000	20 000 - 30 000	30 000 - 40 000	40 000 - 50 000	50 000 - 60 000	60 000 - 70 000	70 000 - 80 000	80 000 und mehr
Schülerinnen und Schüler												
Vater und Mutter												
Vater												
Arbeiter .....	2 182	10	28	39	92	253	486	549	394	206	72	53
Angestellter .....	1 579	6	12	24	31	132	262	349	289	229	112	133
Beamter .....	139	–	–	–	–	4	8	14	32	28	28	25
Selbständig .....	561	1	10	20	26	81	99	93	73	57	50	51
Nicht berufstätig .....	774	18	36	62	82	153	139	111	85	45	22	21
Zusammen	5 235	35	86	145	231	623	994	1 116	873	565	284	283
Mutter												
Arbeiterin .....	1 817	15	33	45	92	260	425	416	295	148	48	40
Angestellte .....	2 145	5	12	41	56	202	330	472	395	298	162	172
Beamtin .....	78	–	–	–	–	3	6	5	13	16	9	26
Selbständig .....	328	1	7	8	21	38	52	64	51	35	28	23
Nicht berufstätig .....	867	14	34	51	62	120	181	159	119	68	37	22
Zusammen	5 235	35	86	145	231	623	994	1 116	873	565	284	283
Nur Vater												
Arbeiter .....	974	61	67	73	83	309	223	101	40	13	3	1
Angestellter .....	466	13	19	22	40	107	125	63	43	14	13	7
Beamter .....	33	1	–	2	2	2	4	6	6	7	3	–
Selbständig .....	153	15	13	10	19	22	25	17	15	8	3	6
Nicht berufstätig .....	353	72	51	43	44	58	39	26	13	5	2	–
Zusammen	1 979	162	150	150	188	498	416	213	117	47	24	14
Nur Mutter												
Arbeiterin .....	547	83	95	112	92	114	38	9	3	1	–	–
Angestellte .....	638	60	79	78	108	182	94	25	8	2	1	1
Beamtin .....	11	1	–	1	1	2	1	2	3	–	–	–
Selbständig .....	82	15	14	15	7	11	7	5	2	2	2	2
Nicht berufstätig .....	399	87	97	96	36	38	33	8	2	2	–	–
Zusammen	1 677	246	285	302	244	347	173	49	18	7	3	3
Vater und Mutter ohne Einkommen bzw. ohne Angabe .....												
	9 260	X	X	X	X	X	X	X	X	X	X	X
Studierende												
Vater und Mutter												
Vater												
Arbeiter .....	7 829	37	64	114	150	625	1 245	1 755	1 704	1 137	612	386
Angestellter .....	9 917	14	56	91	143	537	1 004	1 557	1 804	1 590	1 301	1 820
Beamter .....	1 275	–	1	–	1	12	43	98	164	239	258	459
Selbständig .....	4 153	19	45	104	168	448	613	674	665	486	380	551
Nicht berufstätig .....	9 398	71	166	275	383	1 182	1 393	1 593	1 488	1 082	789	976
Zusammen	32 572	141	332	584	845	2 804	4 298	5 677	5 825	4 534	3 340	4 192
Mutter												
Arbeiterin .....	6 043	34	83	108	206	641	1 062	1 353	1 197	726	359	274
Angestellte .....	14 230	24	69	151	250	938	1 549	2 299	2 671	2 314	1 777	2 188
Beamtin .....	793	3	1	6	2	13	17	57	69	85	149	391
Selbständig .....	2 076	18	38	55	82	229	344	323	301	233	178	275
Nicht berufstätig .....	9 430	62	141	264	305	983	1 326	1 645	1 587	1 176	877	1 064
Zusammen	32 572	141	332	584	845	2 804	4 298	5 677	5 825	4 534	3 340	4 192

Noch: **Tabelle 11a. BAföG: Geförderte in Bayern 2022 nach Berufstätigkeit des Vaters bzw. der Mutter und ihrem Gesamteinkommen**

Einkommensbezieher  Berufstätigkeit des Vaters bzw. der Mutter	Geförderte ins- gesamt	davon mit einem Gesamteinkommen von ... bis unter ... EUR im Jahr										
		unter 5 000	5 000 - 10 000	10 000 - 15 000	15 000 - 20 000	20 000 - 30 000	30 000 - 40 000	40 000 - 50 000	50 000 - 60 000	60 000 - 70 000	70 000 - 80 000	80 000 und mehr
Noch: Studierende												
Nur Vater												
Arbeiter .....	1 973	78	89	88	145	426	509	376	170	71	17	4
Angestellter .....	1 891	67	59	88	90	294	377	297	255	180	120	64
Beamter .....	248	—	3	—	—	6	21	46	55	48	42	27
Selbständig .....	720	53	62	55	69	115	121	92	61	45	30	17
Nicht berufstätig .....	2 077	275	207	199	184	377	321	219	134	85	52	24
Zusammen	6 909	473	420	430	488	1 218	1 349	1 030	675	429	261	136
Nur Mutter												
Arbeiterin .....	1 226	199	159	206	179	310	125	35	10	1	1	1
Angestellte .....	3 095	187	222	299	367	788	651	351	147	67	14	2
Beamtin .....	170	6	1	2	6	25	28	37	35	19	8	3
Selbständig .....	479	95	64	76	42	76	57	30	20	7	7	5
Nicht berufstätig .....	2 193	393	307	345	239	394	269	125	60	37	13	11
Zusammen	7 163	880	753	928	833	1 593	1 130	578	272	131	43	22
Vater und Mutter												
ohne Einkommen bzw. ohne Angabe .....	9 976	X	X	X	X	X	X	X	X	X	X	X
Insgesamt												
Vater und Mutter												
Vater												
Arbeiter .....	10 011	47	92	153	242	878	1 731	2 304	2 098	1 343	684	439
Angestellter .....	11 496	20	68	115	174	669	1 266	1 906	2 093	1 819	1 413	1 953
Beamter .....	1 414	—	1	—	1	16	51	112	196	267	286	484
Selbständig .....	4 714	20	55	124	194	529	712	767	738	543	430	602
Nicht berufstätig .....	10 172	89	202	337	465	1 335	1 532	1 704	1 573	1 127	811	997
Zusammen	37 807	176	418	729	1 076	3 427	5 292	6 793	6 698	5 099	3 624	4 475
Mutter												
Arbeiterin .....	7 860	49	116	153	298	901	1 487	1 769	1 492	874	407	314
Angestellte .....	16 375	29	81	192	306	1 140	1 879	2 771	3 066	2 612	1 939	2 360
Beamtin .....	871	3	1	6	2	16	23	62	82	101	158	417
Selbständig .....	2 404	19	45	63	103	267	396	387	352	268	206	298
Nicht berufstätig .....	10 297	76	175	315	367	1 103	1 507	1 804	1 706	1 244	914	1 086
Zusammen	37 807	176	418	729	1 076	3 427	5 292	6 793	6 698	5 099	3 624	4 475
Nur Vater												
Arbeiter .....	2 947	139	156	161	228	735	732	477	210	84	20	5
Angestellter .....	2 357	80	78	110	130	401	502	360	298	194	133	71
Beamter .....	281	1	3	2	2	8	25	52	61	55	45	27
Selbständig .....	873	68	75	65	88	137	146	109	76	53	33	23
Nicht berufstätig .....	2 430	347	258	242	228	435	360	245	147	90	54	24
Zusammen	8 888	635	570	580	676	1 716	1 765	1 243	792	476	285	150
Nur Mutter												
Arbeiterin .....	1 773	282	254	318	271	424	163	44	13	2	1	1
Angestellte .....	3 733	247	301	377	475	970	745	376	155	69	15	3
Beamtin .....	181	7	1	3	7	27	29	39	38	19	8	3
Selbständig .....	561	110	78	91	49	87	64	35	22	9	9	7
Nicht berufstätig .....	2 592	480	404	441	275	432	302	133	62	39	13	11
Zusammen	8 840	1 126	1 038	1 230	1 077	1 940	1 303	627	290	138	46	25
Vater und Mutter												
ohne Einkommen bzw. ohne Angabe .....	19 236	X	X	X	X	X	X	X	X	X	X	X

**Tabelle 11b. BayAföG: Geförderte in Bayern 2022 nach Berufstätigkeit des Vaters bzw. der Mutter  
und ihrem Gesamteinkommen**

Einkommensbezieher  Berufstätigkeit des Vaters bzw. der Mutter	Geförderte ins- gesamt	davon mit einem Gesamteinkommen von ... bis unter ... EUR im Jahr										
		unter 5 000	5 000 - 10 000	10 000 - 15 000	15 000 - 20 000	20 000 - 30 000	30 000 - 40 000	40 000 - 50 000	50 000 - 60 000	60 000 - 70 000	70 000 - 80 000	80 000 und mehr
Insgesamt												
Vater und Mutter												
Vater												
Arbeiter .....	11	-	-	-	-	-	1	5	1	2	-	2
Angestellter .....	15	-	-	-	-	-	1	4	2	2	4	2
Beamter .....	11	-	-	-	-	-	-	-	-	3	3	5
Selbständig .....	8	-	-	-	-	3	-	2	3	-	-	-
Nicht berufstätig .....	4	-	1	-	1	-	-	1	-	1	-	-
Zusammen	49	-	1	-	1	3	2	12	6	8	7	9
Mutter												
Arbeiterin .....	13	-	-	-	-	-	-	7	1	3	1	1
Angestellte .....	19	-	-	-	-	1	1	3	4	4	2	4
Beamtin .....	3	-	-	-	-	-	-	-	-	1	-	2
Selbständig .....	11	-	-	-	-	2	-	2	1	-	4	2
Nicht berufstätig .....	3	-	1	-	1	-	1	-	-	-	-	-
Zusammen	49	-	1	-	1	3	2	12	6	8	7	9
Nur Vater												
Arbeiter .....	6	-	-	-	-	3	2	-	-	-	-	1
Angestellter .....	7	-	-	-	-	-	2	1	1	2	1	-
Beamter .....	5	-	-	-	-	-	-	-	1	1	-	3
Selbständig .....	2	-	-	-	-	-	1	-	1	-	-	-
Zusammen	20	-	-	-	-	3	5	1	3	3	1	4
Nur Mutter												
Arbeiterin .....	1	-	-	-	-	1	-	-	-	-	-	-
Angestellte .....	1	-	-	-	-	-	-	1	-	-	-	-
Nicht berufstätig .....	2	1	-	-	1	-	-	-	-	-	-	-
Zusammen	4	1	-	-	1	1	-	1	-	-	-	-

**Tabelle 12. BAföG: Geförderte in Bayern 2022 nach Berufstätigkeit des Ehegatten**

Geförderte	Ge- schlecht	Geför- derte <sup>1)</sup> ins- gesamt	davon Geförderte, deren Ehegatte/-gattin										
			berufstätig ist						nicht bzw. nicht mehr berufstätig ist	sich in Ausbildung befindet			
			zu- sammen	als									
				Arbei- ter(in)	Ange- stellte(r)	Beamter/ Beamtin	Selbst- stän- dige(r)						
		Anzahl	%		Anzahl				%		Anzahl	%	
Schülerinnen und Schüler .....	m	80	31	38,8	7	18	5	1	44	55,0	5	6,3	
	w	454	273	60,1	150	112	6	5	161	35,5	20	4,4	
	i	534	304	56,9	157	130	11	6	205	38,4	25	4,7	
Studierende .....	m	569	228	40,1	53	146	17	12	253	44,5	88	15,5	
	w	883	525	59,5	162	299	32	32	279	31,6	79	8,9	
	i	1 452	753	51,9	215	445	49	44	532	36,6	167	11,5	
Insgesamt .....	m	649	259	39,9	60	164	22	13	297	45,8	93	14,3	
	w	1 337	798	59,7	312	411	38	37	440	32,9	99	7,4	
	i	1 986	1 057	53,2	372	575	60	50	737	37,1	192	9,7	

<sup>1)</sup> Nur Geförderte mit dem Familienstand "verheiratet" und "dauernd getrennt lebend".

### 13a. BAföG: Geförderte in Bayern 2022 nach Bedarfssatzgruppen und Höhe der monatlichen Förderung

Ausbildungsstätte Bedarfssatzgruppe	Geförderte ins- gesamt	davon mit einem monatlichen Förderungsbetrag von ... bis ... EUR									
		bis 100	101 - 200	201 - 300	301 - 400	401 - 500	501 - 600	601 - 700	701 - 800	801 - 900	über 901
Hauptschulen .....	105	2	3	–	5	3	45	33	1	–	13
Realschulen .....	126	1	2	10	7	5	40	40	1	–	20
Gymnasien .....	305	3	7	9	11	18	91	117	14	3	32
Berufsfachschulen .....	9 044	422	782	3 757	460	399	1 087	1 296	408	89	344
Fachschulklassen, deren Besuch eine abgeschlossene Berufsaus- bildung nicht voraussetzt .....	473	23	22	63	29	23	112	119	14	6	62
Fachoberschulklassen, deren Besuch eine abgeschlossene Berufsaus- bildung nicht voraussetzt .....	662	11	28	31	46	63	203	208	23	4	45
<b>Bedarfssatzgruppe zusammen</b>	<b>10 715</b>	<b>462</b>	<b>844</b>	<b>3 870</b>	<b>558</b>	<b>511</b>	<b>1 578</b>	<b>1 813</b>	<b>461</b>	<b>102</b>	<b>516</b>
Abendhauptschulen .....	2	–	–	–	1	–	–	1	–	–	–
Abendrealschulen .....	26	–	–	–	3	8	–	7	7	1	0
Berufsaufbauschulen .....	1 218	28	50	49	118	373	147	205	108	32	108
Fachoberschulklassen, deren Besuch eine abgeschlossene Berufsaus- bildung voraussetzt .....	95	3	5	13	11	18	6	19	15	5	–
<b>Bedarfssatzgruppe zusammen</b>	<b>1 341</b>	<b>31</b>	<b>55</b>	<b>62</b>	<b>133</b>	<b>399</b>	<b>153</b>	<b>232</b>	<b>130</b>	<b>38</b>	<b>108</b>
Abendgymnasien .....	120	1	1	1	4	55	5	4	26	17	6
Kollegs .....	5 866	37	45	108	166	3 378	312	237	1 174	299	110
Fachschulklassen, deren Besuch eine abgeschlossene Berufsaus- bildung voraussetzt .....	109	5	7	2	7	23	7	6	26	18	8
<b>Bedarfssatzgruppe zusammen</b>	<b>6 095</b>	<b>43</b>	<b>53</b>	<b>111</b>	<b>177</b>	<b>3 456</b>	<b>324</b>	<b>247</b>	<b>1 226</b>	<b>334</b>	<b>124</b>
Höhere Fachschulen .....	22	–	–	–	2	5	1	4	3	3	4
Akademien (Hochschulabschlüssen nicht gleichgestellte Abschlüsse).....	116	2	3	11	6	18	14	12	29	16	5
Fachhochschulen .....	19 584	610	1 080	1 447	1 873	3 062	2 553	1 928	2 900	2918	1213
Kunsthochschulen .....	219	3	10	9	21	22	22	17	47	44	24
Universitäten .....	36 672	1 008	1 972	2 751	3 392	5 180	4 555	3 976	6 582	5359	1897
Akademien (Hochschulabschlüssen gleichgestellte Abschlüsse) .....	7	–	–	1	–	1	–	2	1	1	1
<b>Bedarfssatzgruppe zusammen</b>	<b>56 620</b>	<b>1 623</b>	<b>3 065</b>	<b>4 219</b>	<b>5 294</b>	<b>8 288</b>	<b>7 145</b>	<b>5 939</b>	<b>9 562</b>	<b>8341</b>	<b>3144</b>
<b>Insgesamt .....</b>	<b>74 771</b>	<b>2 159</b>	<b>4 017</b>	<b>8 262</b>	<b>6 162</b>	<b>12 654</b>	<b>9 200</b>	<b>8 231</b>	<b>11 379</b>	<b>8815</b>	<b>3892</b>
darunter											
Praktikum .....	49	3	6	9	3	3	8	7	4	4	2
Fernunterrichtsinstitute .....	7	–	1	1	1	2	–	–	1	–	1

### 13b. BayAföG: Geförderte in Bayern 2022 nach Ausbildungsstätten und Höhe der monatlichen Förderung

Ausbildungsstätte	Geförderte ins- gesamt	davon mit einem monatlichen Förderungsbetrag von ... bis ... EUR									
		bis 100	101 - 200	201 - 300	301 - 400	401 - 500	501 - 600	601 - 700	701 - 800	801 - 900	über 901
Realschulen .....	15	–	–	1	1	2	6	5	–	–	–
Gymnasien .....	58	–	2	9	5	11	16	15	–	–	–
<b>Insgesamt .....</b>	<b>73</b>	<b>–</b>	<b>2</b>	<b>10</b>	<b>6</b>	<b>13</b>	<b>22</b>	<b>20</b>	<b>–</b>	<b>–</b>	<b>–</b>

**Tabelle 14a. BAföG: Geförderte in Bayern 2022 nach Zahl der Geschwister und Gesamteinkommen der Eltern**

Zahl der Ge- schwister	Geför- dete ins- gesamt	davon mit einem Gesamteinkommen von bis ... unter ... EUR im Jahr											ohne Ein- kommen/ ohne Angabe
		unter 5 000	5 000	10 000	15 000	20 000	30 000	40 000	50 000	60 000	70 000	80 000	
			- 10 000	- 15 000	- 20 000	- 30 000	- 40 000	- 50 000	- 60 000	- 70 000	- 80 000	und mehr	
Schülerinnen und Schüler													
Keine .....	12 545	313	354	414	408	787	664	447	246	129	57	40	8 686
1 .....	2 994	62	95	98	139	381	501	563	426	269	104	93	263
2 .....	1 615	43	44	47	58	181	275	255	231	138	90	95	158
3 .....	645	18	18	26	36	74	94	75	75	62	35	41	91
4 und mehr .....	352	7	10	12	22	45	49	38	30	21	25	31	62
Zusammen	18 151	443	521	597	663	1 468	1 583	1 378	1 008	619	311	300	9 260
Studierende													
Keine .....	29 009	1 037	1 081	1 381	1 427	3 418	3 498	3 188	2 515	1 436	674	442	8 912
1 .....	16 892	224	256	326	471	1 451	2 241	2 746	2 815	2 341	1 722	1 736	563
2 .....	7 504	126	114	164	191	515	759	1 022	1 076	981	857	1 407	292
3 .....	2 282	63	43	54	53	168	212	244	290	247	272	528	108
4 und mehr .....	933	44	11	17	24	63	67	85	76	89	119	237	101
Zusammen	56 620	1 494	1 505	1 942	2 166	5 615	6 777	7 285	6 772	5 094	3 644	4 350	9 976
Insgesamt													
Keine .....	41 554	1 350	1 435	1 795	1 835	4 205	4 162	3 635	2 761	1 565	731	482	17 598
1 .....	19 886	286	351	424	610	1 832	2 742	3 309	3 241	2 610	1 826	1 829	826
2 .....	9 119	169	158	211	249	696	1 034	1 277	1 307	1 119	947	1 502	450
3 .....	2 927	81	61	80	89	242	306	319	365	309	307	569	199
4 und mehr .....	1 285	51	21	29	46	108	116	123	106	110	144	268	163
Insgesamt	74 771	1 937	2 026	2 539	2 829	7 083	8 360	8 663	7 780	5 713	3 955	4 650	19 236

**Tabelle 14b. BayAföG: Geförderte in Bayern 2022 nach Zahl der Geschwister und Gesamteinkommen der Eltern**

Zahl der Ge- schwister	Geför- derte ins- gesamt	davon mit einem Gesamteinkommen von bis ... unter ... EUR im Jahr											ohne Ein- kommen/ ohne Angabe
		unter 5 000	5 000 - 10 000	10 000 - 15 000	15 000 - 20 000	20 000 - 30 000	30 000 - 40 000	40 000 - 50 000	50 000 - 60 000	60 000 - 70 000	70 000 - 80 000	80 000 und mehr	
Insgesamt													
Keine .....	10	–	1	–	2	3	1	3	–	–	–	–	–
1 .....	15	–	–	–	–	2	1	4	4	3	1	–	–
2 .....	24	1	–	–	–	2	3	7	2	4	2	3	–
3 .....	17	–	–	–	–	–	2	–	3	3	3	6	–
4 und mehr .....	7	–	–	–	–	–	–	–	–	1	2	4	–
Insgesamt	73	1	1	–	2	7	7	14	9	11	8	13	–



**Tabelle 15. BAföG: Geförderte Studierende und finanzieller Aufwand in Bayern 2022 nach Art der Förderung und ausgewählten Ausbildungsstätten**

Ausbildungsstätte	Geförderte				Finanzieller Aufwand			
	ins- gesamt	Zuschuss und unverzinsliches Darlehen			ins- gesamt	Zuschuss und unverzinsliches Darlehen		
		nur mit Zuschuss	nur mit unver- zinslichem Darlehen <sup>1)</sup>	nur mit Zuschuss und unver- zinslichem Darlehen		nur mit Zuschuss	nur mit unver- zinslichem Darlehen <sup>1)</sup>	nur mit Zuschuss und unver- zinslichem Darlehen
	Anzahl				1 000 EUR			
Höhere Fachschulen .....	22	–	–	22	121	–	–	121
Akademien (Hochschulabschlüssen nicht gleichgestellte Ab- schlüsse) .....	116	1	–	115	586	9	–	576
Fachhochschulen .....	19 584	31	24	19 529	89 843	162	124	89 557
Kunsthochschulen .....	219	–	–	219	1 179	6	–	1 172
Universitäten .....	36 672	60	82	36 530	176 530	545	737	175 248
Akademien (Hochschulabschlüssen gleichgestellte Ab- schlüsse) .....	7	–	–	7	46	–	–	46
Insgesamt .....	56 620	92	106	56 422	268 303	722	861	266 720

<sup>1)</sup> Die Angabe beinhaltet ausschließlich Fälle ohne Zuschuss über das gesamte Jahr hinweg.

Tabelle 16. BAföG: Geförderte 2022 im Ausland nach Ländern und Art der Förderung

Land	Geförderte insgesamt	durch- schnittlicher Förderungs- betrag pro Person	davon					
			Vollförderung			Teilförderung		
			Geförderte		durch- schnittlicher Förderungs- betrag je Person	Geförderte		durch- schnittlicher Förderungs- betrag pro Person
	Anzahl	EUR je Monat	Anzahl	% <sup>1)</sup>	EUR je Monat	Anzahl	% <sup>1)</sup>	EUR je Monat
Schülerinnen und Schüler								
EU-Staaten zusammen .....	85	521	49	57,6	587	36	42,4	399
davon								
Österreich .....	85	521	49	57,6	587	36	42,4	399
Nicht-EU-Staaten zusammen .....	28	542	13	46,4	622	15	53,6	443
davon								
Schweiz .....	28	542	13	46,4	622	15	53,6	443
Insgesamt .....	113	528	62	54,9	596	51	45,1	414
Studierende								
EU-Staaten zusammen .....	4 920	616	1 815	36,9	804	3 105	63,1	486
davon								
Österreich .....	4 920	616	1 815	36,9	804	3 105	63,1	486
Nicht-EU-Staaten zusammen .....	835	704	244	29,2	863	591	70,8	606
davon								
Liechtenstein .....	3	823	–	–	–	3	100,0	823
Schweiz .....	832	703	244	29,3	863	588	70,7	605
Insgesamt .....	5 755	627	2 059	35,8	811	3 696	64,2	501
Insgesamt								
EU-Staaten zusammen .....	5 005	615	1 864	37,2	799	3 141	62,8	485
davon								
Österreich .....	5 005	615	1 864	37,2	799	3 141	62,8	485
Nicht-EU-Staaten zusammen .....	863	697	257	29,8	848	606	70,2	601
davon								
Liechtenstein .....	3	823	–	–	–	3	100,0	823
Schweiz .....	860	696	257	29,9	848	603	70,1	600
Insgesamt .....	5 868	625	2 121	36,1	805	3 747	63,9	500

<sup>1)</sup> Anteil an Spalte "Geförderte insgesamt".

**Tabelle 17. BAföG: Elternunabhängig Geförderte in Bayern 2022 nach finanziellen Merkmalen und Umfang der Förderung**

Art der elternunabhängigen Förderung	Geförderte insgesamt	Finanzieller Aufwand insgesamt	Davon			
			Vollförderung		Teilförderung	
			Geförderte	finanzieller Aufwand	Geförderte	finanzieller Aufwand
	Anzahl	1 000 EUR	Anzahl	1 000 EUR	Anzahl	1 000 EUR
<b>Schülerinnen und Schüler</b>						
Aufenthalt unbekannt, rechtlich oder tatsächlich gehindert Unterhalt zu zahlen						
der Eltern .....	180	858	162	750	18	108
des Vaters .....	63	216	54	183	9	33
der Mutter .....	11	56	9	50	2	6
Nichtleistung wegen offensichtlichen Nichtbestehens einer zivilrechtlichen Unterhaltspflicht (§11 Abs.2a analog i.V.m. VwV-TZ 36.1.17)						
der Eltern .....	104	504	100	492	4	11
des Vaters .....	5	21	4	18	1	3
der Mutter .....	3	15	2	11	1	4
Besuch Abendgymnasium, Kolleg .....	5 985	22 525	5 398	21 000	587	1 525
Größer 30. Lebensjahr .....	386	1 869	345	1 760	41	109
Nach 18. Lebensjahr 5 Jahre Erwerbstätigkeit .....	105	493	90	459	15	33
3 Jahre nach beruflicher Erstausbildung .....	353	1 713	319	1 612	34	101
<b>zusammen</b>	<b>7 195</b>	<b>28 267</b>	<b>6 483</b>	<b>26 334</b>	<b>712</b>	<b>1 933</b>
<b>Studierende</b>						
Aufenthalt unbekannt, rechtlich oder tatsächlich gehindert Unterhalt zu zahlen						
der Eltern .....	200	1 459	167	1 272	33	186
des Vaters .....	608	3 428	397	2 546	211	882
der Mutter .....	36	207	18	125	18	82
Nichtleistung wegen offensichtlichen Nichtbestehens einer zivilrechtlichen Unterhaltspflicht (§11 Abs.2a analog i.V.m. VwV-TZ 36.1.17)						
der Eltern .....	1 830	13 199	1 512	11 438	318	1 761
des Vaters .....	76	521	56	400	20	121
der Mutter .....	27	183	17	126	10	56
Größer 30. Lebensjahr .....	1 226	9 263	1 010	8 077	216	1 186
Nach 18. Lebensjahr 5 Jahre Erwerbstätigkeit .....	171	1 336	123	1 045	48	291
3 Jahre nach beruflicher Erstausbildung .....	2 268	16 060	1 774	13 563	494	2 497
<b>zusammen</b>	<b>6 442</b>	<b>45 656</b>	<b>5 074</b>	<b>38 593</b>	<b>1 368</b>	<b>7 063</b>

Noch: **Tabelle 17. BAföG: Elternunabhängig Geförderte in Bayern 2022 nach finanziellen Merkmalen und Umfang der Förderung**

Art der elternunabhängigen Förderung	Geförderte insgesamt	Finanzieller Aufwand insgesamt	Davon			
			Vollförderung		Teilförderung	
			Geförderte	finanzieller Aufwand	Geförderte	finanzieller Aufwand
	Anzahl	1 000 EUR	Anzahl	1 000 EUR	Anzahl	1 000 EUR
<b>Insgesamt</b>						
Aufenthalt unbekannt, rechtlich oder tatsächlich gehindert Unterhalt zu zahlen						
der Eltern .....	380	2 317	329	2 023	51	294
des Vaters .....	671	3 644	451	2 729	220	915
der Mutter .....	47	262	27	175	20	87
Nichtleistung wegen offensichtlichen Nichtbestehens einer zivilrechtlichen Unterhaltspflicht (§11 Abs.2a analog i.V.m. VwV-TZ 36.1.17)						
der Eltern .....	1 934	13 703	1 612	11 931	322	1 772
des Vaters .....	81	542	60	418	21	124
der Mutter .....	30	197	19	137	11	60
Besuch Abendgymnasium, Kolleg .....	5 985	22 525	5 398	21 000	587	1 525
Größer 30. Lebensjahr .....	1 612	11 132	1 355	9 836	257	1 295
Nach 18. Lebensjahr 5 Jahre Erwerbstätigkeit .....	276	1 829	213	1 504	63	324
3 Jahre nach beruflicher Erstausbildung .....	2 621	17 773	2 093	15 175	528	2 598
<b>zusammen</b>	<b>13 637</b>	<b>73 923</b>	<b>11 557</b>	<b>64 927</b>	<b>2 080</b>	<b>8 995</b>

Aktuelle  
Veröffentlichungen  
unter  
[q.bayern.de/produkte](http://q.bayern.de/produkte)




# Statistisches Jahrbuch für Bayern

Das **Statistische Jahrbuch** für Bayern ist das Standardwerk der amtlichen Statistik in Bayern seit 1894. Darin zusammengestellt sind jährlich aktuelle Statistikdaten über Land, Leben, Leute, Politik, Wissenschaft und Wirtschaft in Bayern.

Auf über 700 Seiten enthält es die wichtigsten Ergebnisse aller amtlichen

Statistiken – in Form von Tabellen, Graphiken oder Karten – zum Teil mit langjährigen Vergleichsdaten und Zeitreihen.

Ebenso enthalten sind ausgewählte Strukturdaten für Regierungsbezirke, kreisfreie Städte und Landkreise sowie Regionen Bayerns, für Bund und Länder sowie die EU-Mitgliedstaaten.



Die bisherigen Auswirkungen der Corona-Pandemie sind in ausgewählten Sonderstatistiken dargestellt.

## Preise

Buch 39,00 €  
Buch + DVD 46,00 €  
PDF (DVD oder Datei)  
12,00 €

## Bayern Daten

Die **Bayern Daten** sind ein Auszug aus dem Statistischen Jahrbuch und enthalten auf über 30 Seiten die wichtigsten bayerischen Strukturdaten aus

Wirtschaft, Gesellschaft und Politik in Tabellen und Graphiken.

**Heft und Datei kostenlos**

**Bayerisches Landesamt für Statistik – Vertrieb**, Nürnberger Straße 95, 90762 Fürth  
Telefon 0911 98208-6311 | Telefax 0911 98208-96638 | [vertrieb@statistik.bayern.de](mailto:vertrieb@statistik.bayern.de)